

# RELATÓRIO MENSAL DE ATIVIDADES

Janeiro de 2024

**JUARIZA SUPERMERCADO LTDA  
BTT – PISCICULTURA E ADMINISTRAÇÃO DE NEGÓCIOS LTDA  
M. B. BATTISTI**



Documento assinado digitalmente, conforme MP nº 2.200-2/2001, Lei nº 11.419/2006, resolução do Projudi, do TJPR/OE  
Validação deste em <https://projudi.tjpr.jus.br/projudi/> - Identificador: PJSPC NN3A9 FB2NQ W2WPR

## CONTATO

### CURITIBA - PR

Tel.: (41) 3206-2754 | (41) 99189-2968  
Av. Cândido de Abreu, 776, Sala 1306  
Ed. World Business, Centro Cívico  
CEP: 80530-000

### MARINGÁ - PR

Tel.: (44) 3226-2968 | (44) 9 9127-2968  
Av. Mauá, nº 2720, Sala 04,  
Ed. Villaggio Di Itália, Zona 03  
CEP: 87050-020

### SÃO PAULO - SP

Tel.: (11) 3135-6549 | (11) 98797-8850  
Av. Paulista, nº 302 - 9º Andar  
Ed. José Martins Borges - Bela Vista  
CEP: 01310-000

[www.marquesadmjudicial.com.br](http://www.marquesadmjudicial.com.br)  
[marcio@marquesadmjudicial.com.br](mailto:marcio@marquesadmjudicial.com.br)

## Excelentíssimo Senhor Doutor Juiz de Direito da 2ª Vara Cível de Pato Branco – Estado do Paraná.

Dr. João Angelo Bueno

Preliminarmente, cumpre informar que a apresentação do relatório mensal das atividades do devedor ao Juiz, para a devida juntada nos autos de Recuperação Judicial, faz parte do rol de deveres do Administrador Judicial, nos termos do art. 22, inc. II, alínea “c” da Lei 11.101/2005.

O presente relatório reúne e sintetiza as informações referentes ao mês de **janeiro de 2024**, das Recuperandas **Juariza Supermercado LTDA; BTT – Piscicultura E Administração De Negócios LTDA e pelo empresário individual M. B. Battisti**, disponibilizadas por meio do contador responsável Cristian Rodrigo Klein — CRC PR-045202/O-3, devendo-se fazer a ressalva de que tais informações apresentadas possuem caráter provisório, visto que ainda podem sofrer alterações até o final do exercício contábil.

As análises e observações apresentadas no presente relatório estão embasadas em informações contábeis, financeiras e operacionais apresentadas pela Recuperanda, sob as penas do art. 171 da Lei 11.101/2005, bem como nas informações coletadas pela Administradora Judicial por meio da realização de inspeções periódicas nas instalações da empresa, de informações prestadas pelos credores e terceiros interessados, e ainda da análise da movimentação processual.

Referido relatório possui o objetivo de demonstrar ao Juízo, aos credores e demais interessados um resumo dos principais fatos ocorridos no período sob análise, primando sempre pela transparência, objetividade e ampla divulgação das informações pertinentes ao processo de recuperação judicial. Este relatório e demais documentos relacionados a presente recuperação judicial estão disponíveis para consulta em incidente processual, apenso aos autos de Recuperação Judicial n.º **0000357-17.2024.8.16.0131** e no site [www.marquesadmjudicial.com.br](http://www.marquesadmjudicial.com.br).

Por fim, esta Administradora Judicial permanece à disposição para o esclarecimento de eventuais dúvidas remanescentes.

Curitiba/PR, 29 de fevereiro de 2024.



**M. MARQUES SOCIEDADE INDIVIDUAL DE ADVOCACIA**  
ADMINISTRADORA JUDICIAL  
CNPJ Nº 07.166.865/0001-71 | OAB/PR Nº 6.195  
Profissional Responsável: **MARCIO ROBERTO MARQUES**  
OAB/PR nº 65.066 | OAB/SP nº 459.319



# ÍNDICE

1. SUMÁRIO EXECUTIVO	4
2. ATIVIDADES DA RECUPERANDA	6
3. INFORMAÇÕES OPERACIONAIS	9
4. INFORMAÇÕES FINANCEIRAS	14
5. ENDIVIDAMENTO	31
6. PLANO DE RECUPERAÇÃO JUDICIAL	38
7. INFORMAÇÕES PROCESSUAIS	40
8. GLOSSÁRIO	48
9. ANEXOS	50



# 1. SUMÁRIO EXECUTIVO



## Sumário Executivo

Assunto	Observações
Atividades das Recuperandas	O Grupo Battisti iniciou sua primeira sociedade empresária no ano de 2010, sendo as demais iniciadas no decorrer da última década. A expertise dos genitores dos sócios do conglomerado empresarial foi o incentivo inicial para o início do empreendimento, que vinha tendo bons frutos até meados de 2020. Ocorre que, em razão de eventos não esperados no momento da ampliação do estabelecimento comercial da sociedade empresária Juariza Supermercado LTDA, todo o Grupo acabou por entrar em uma crise econômico-financeira.
Informações Operacionais	Referente ao quadro societário e unidades de negócio das Recuperandas, não houve alterações em janeiro/24 em comparação a competência anterior, ao contrário do quadro de colaboradores, o qual variou -4,55% e findou o mês em apreço com 21 (vinte e um) colaboradores ativos.
Informações Financeiras	Pertinente as demonstrações contábeis das Recuperandas, em janeiro/24, estas foram apresentadas de forma individual e agrupada. Ressalta-se que as Recuperandas Juariza e BTT realizaram ajustes retroativos de modo a encerrar de forma congruente o balanço patrimonial referente ao exercício de 2023. Em relação ao resultado, não é possível comparar os exercícios entre si, devido ao montante em dezembro/23 ser acumulado e o de janeiro/24 ser mensal, ademais, nota-se que apenas a Recup. BTT apurou Lucro no Exercício, as demais Recuperandas obtiveram Prejuízo, refletindo negativamente em seus indicadores financeiros.
Endividamento	No momento da distribuição do pedido de Recuperação Judicial, as Recuperandas apresentaram a relação nominal de credores (mov. 1.13), em consonância ao art. 51, III LFRJ, na qual perfaz o montante total de R\$ 13.900.693,19. Quanto aos créditos não concursais, constatou-se a existência de débitos tributários e trabalhistas de R\$ 180.314,33 em janeiro/24.
Plano de Recuperação Judicial	O Plano de Recuperação Judicial ainda não havia sido apresentado pela Recuperanda, tendo em vista a previsão do art. 53 da LFRJ, de apresentação do plano pelo devedor em juízo no prazo improrrogável de 60 (sessenta) dias da publicação da decisão que deferir o processamento da Recuperação Judicial.
Informações Processuais	Em data de 12/01/24 houve a juntada do pedido de Recuperação Judicial pelas Requerentes, sendo as custas processuais recolhidas em 15/01/24. Ainda na mesma data, ao mov. 15 fora determinado a realização de constatação prévia pelo juízo, sendo nomeado este Perito para realização do Trabalho.



## 2. ATIVIDADES DAS RECUPERANDAS

- 2.1 HISTÓRICO DAS RECUPERANDAS
- 2.2 RAZÕES DA CRISE ECONÔMICO-FINANCEIRA
- 2.3 MEDIDAS ADOTADAS PARA A SUPERAÇÃO DA CRISE



## Atividades das Recuperandas

Visando abrandar os efeitos da crise econômica, o Grupo Recuperando buscou, dentre outras medidas, o investimento em marketing, promoções para majorar suas vendas, contratação de assessoria para realização de levantamento de custos, formação do preço de venda. Haja vista a crise econômico-financeira enfrentada, o Grupo Recuperando tem defrontado algumas dificuldades, em especial, a prática de atos desleais de concorrentes e a negativa de transações comerciais por alguns fornecedores.

### 2.1 HISTÓRICO DAS RECUPERANDAS

O Grupo Battisti teve início com a sociedade empresária **Juariza Supermercado LTDA**, por volta do ano de 2010, onde os sócios influenciados pela cultura empreendedora e expertise de seus genitores, que eram proprietários de uma mercearia, que viria se tornar um supermercado por volta do ano de 1998, decidiram por iniciar o próprio empreendimento.

Em meados de 2014, com objeto de ampliar seu mercado de atuação, os Requerentes iniciaram o seu segundo empreendimento, através da criação da sociedade empresária Piscicultura E Administração De Negócios LTDA, que tem por objeto a criação de peixes, plantação de hortaliças e frutas, bem como produção de ovos, atividade econômica denominada de hortifrutigranjeira, a qual está estritamente relacionada com a atividade da primeira sociedade empresária do Grupo, eis que os produtos produzidos na segunda são comercializados através da primeira.

Por fim, com intuito de aprimorar as atividades do conglomerado empresarial, o sócio de ambas as sociedades empresárias citadas, decidiu por dar início a terceira empresa que compõe o Grupo, exercendo atividade empresarial na qualidade de empresário individual, assim denominado M. B. Battisti, que tem por objeto o desenvolvimento da atividade varejista em geral, incluindo padaria e confeitaria, comércio de carnes e produtos de limpeza.

### 2.2 RAZÕES DA CRISE ECONÔMICO-FINANCEIRA

A crise econômica sofrida pelos Requerentes teve seu início no ano de 2022, onde, após a realização de um grande investimento para alterar a estrutura física do supermercado (**Juariza Supermercado LTDA**), houve contratempos na obtenção de capital para finalização dos trabalhos.

Veja-se que, por volta do ano de 2020, visando aprimorar o estabelecimento comercial da sociedade empresária, os sócios compraram quotas de consórcio bancário, visando a edificação de uma nova sede, todavia, em razão de atrasos na liberação integral dos valores após a contemplação do consórcio, ocasionou um grande atraso na conclusão da construção, e consequente postergação do esperado lucros/resultados que o novo estabelecimento comercial viria a proporcionar. Assim, para fins de conclusão da obra, os empresários realizaram diversos mútuos bancários com juros acima da média de mercado, que vieram a somar com a taxa de administração do consórcio retro citado.

Nada obstante o atraso ocasionado pela ausência de capital, os Requerentes também tiveram que lidar com novos atrasos na reinauguração de seu empreendimento por questões burocráticas junto aos entes públicos, tais como a obtenção de habite-se, dentre outros fatores.

Veja-se que, durante o período de transição, nada obstante a manutenção da empresa (atividade), os Requerentes utilizavam apenas parcialmente seu espaço físico (50%), ocasionando quedas no faturamento, para além de terem que lidar com eventualidades não calculadas *a priori*, tais como atraso no cumprimento de prazos pelos fornecedores de matéria prima e furtos de mercadorias durante a reforma, que impossibilitava a promoção de uma segurança destes produtos de forma adequada.



## Atividades das Recuperandas

Visando abrandar os efeitos da crise econômica, o Grupo Recuperando buscou, dentre outras medidas, o investimento em marketing, promoções para majorar suas vendas, contratação de assessoria para realização de levantamento de custos, formação do preço de venda. Haja vista a crise econômico-financeira enfrentada, o Grupo Recuperando tem defrontado algumas dificuldades, em especial, a prática de atos desleais de concorrentes e a negativa de transações comerciais por alguns fornecedores.

Em razão de todos estes fatores, somados aos fatos de que, todo o ocorrido foi potencializado pelo período pandêmico da covid 19 que alavancou a inflação dos custos de produção, os Requerentes acabaram por entrar em uma crise econômico-financeira de todo o conglomerado empresarial (Grupo Battisti).

Em razão de todo o narrado, os Requerentes decidiram por realizar o pedido de Recuperação Judicial, visando a superação da situação de crise econômico-financeira, permitindo a manutenção da fonte produtora, do emprego dos trabalhadores e dos interesses dos credores, promovendo, assim, a preservação da empresa e a sua função social.

### 2.3 MEDIDAS ADOTADAS PARA A SUPERAÇÃO DA CRISE

#### **Medidas adotadas:**

As principais medidas imediatas que vêm sendo adotadas para a superação da crise informadas pelas Recuperandas são:

- Investimento em marketing, promoções para majorar a venda;
- Contratação de assessoria para realização de levantamento de custos e formação do preço de venda;
- Fim da obra da construção, gerando uma sobra de caixa a partir do mês corrente;
- Abertura de estacionamento no local onde era o antigo supermercado, facilitando o acesso do cliente e portanto aumentando o movimento e faturamento.

#### **Principais dificuldades enfrentadas:**

As principais dificuldades enfrentadas pelas Recuperandas no período foram:

- Concorrente principal da cidade praticando atos desleais, com promoções de produtos a preço abaixo de custo, com panfletagem na frente do estabelecimento da recuperanda. O empresário proprietário do supermercado concorrente, como é influente com os fornecedores, pratica atos visando que os fornecedores deixem de vender até mesmo à vista para a recuperanda;
- Alguns fornecedores se negaram a vender até mesmo a vista, exigindo o adimplemento do saldo pendente, o que notadamente é vedado pela legislação. Deste modo, a recuperanda teve um custo maior visando a reposição de alguns produtos com outros fornecedores mais caros.





## 3. INFORMAÇÕES OPERACIONAIS

- 3.1 ESTRUTURA SOCIETÁRIA
- 3.2 UNIDADES DE NEGÓCIO
- 3.3 ESTRUTURA ORGANIZACIONAL
- 3.4 PRINCIPAIS FORNECEDORES E CLIENTES
- 3.5 COLABORADORES



## Informações Operacionais

Referente ao quadro societário e unidades de negócio das Recuperandas, não houve alterações em janeiro/24 em comparação a competência anterior, ao contrário do quadro de colaboradores, o qual variou **-4,55%** e findou o mês em apreço com 21 (vinte e um) colaboradores ativos.

### 3.1 ESTRUTURA SOCIETÁRIA

A seguir, apresenta-se quadro demonstrativo da composição societária das Recuperandas:

#### JUARIZA SUPERMERCADO LTDA

Sócio	Nº de Quotas	Valor das Quotas (Em Reais)	Participação (%)
THAIZE ARACELLI BATTISTI LANDIN	212.500	R\$ 212.500,00	59,44%
JUAREZ JUNIOR BATTIST	145.000	R\$ 145.000,00	40,56%
TOTAL	357.500	R\$ 357.500,00	100%

Fonte: Contrato Social (mov. 1.3).

#### BTT - PISCICULTURA E ADMINISTRAÇÃO DE NEGÓCIOS LTDA

Sócio	Nº de Quotas	Valor das Quotas (Em Reais)	Participação (%)
MAURICIO BENJAMIN BATTISTI	27.913,34	R\$ 27.913,34	33%
THAIZE ARACELLI BATTISTI LANDIN	27.913,34	R\$ 27.913,34	33%
JUAREZ JUNIOR BATTIST	27.913,34	R\$ 27.913,34	34%
TOTAL	83.740	R\$ 83.740,00	100%

Fonte: Contrato Social (mov. 1.3).

#### M. B. BATTISTI

Sócio	Nº de Quotas	Valor das Quotas (Em Reais)	Participação (%)
MAURICIO BENJAMIN BATTIST	-	R\$ 95.000,00	100%
TOTAL	-	R\$ 95.000,00	100%

Fonte: Requerimento de Empresário (mov. 1.3).



## Informações Operacionais

Referente ao quadro societário e unidades de negócio das Recuperandas, não houve alterações em janeiro/24 em comparação a competência anterior, ao contrário do quadro de colaboradores, o qual variou **-4,55%** e findou o mês em apreço com 21 (vinte e um) colaboradores ativos.

O Grupo Battisti possui a seguinte estrutura:



### 3.2 UNIDADES DE NEGÓCIO

As empresas possuem as seguintes unidades de negócio:

Razão Social	CNPJ/CPF	Localidade	Situação
JUARIZA SUPERMERCADO LTDA	12.433.661/0001-90	Itapejara D'Oeste /PR	Ativa
BTT – PISCICULTURA E ADMINISTRAÇÃO DE NEGÓCIOS LTDA	20.209.310/0001-28	Itapejara D'Oeste /PR	Ativa
M. B. BATTISTI	19.613.420/0001-71	Itapejara D'Oeste /PR	Ativa



## Informações Operacionais

Referente ao quadro societário e unidades de negócio das Recuperandas, não houve alterações em janeiro/24 em comparação a competência anterior, ao contrário do quadro de colaboradores, o qual variou **-4,55%** e findou o mês em apreço com 21 (vinte e um) colaboradores ativos.

### 3.3 ESTRUTURA ORGANIZACIONAL

A Recuperanda está elaborando um organograma de estrutura organizacional para envio à esta Administradora Judicial.

### 3.4 PRINCIPAIS FORNECEDORES E CLIENTES

Os principais FORNECEDORES DAS RECUPERANDAS no período foram:

Razão Social / Nome	CNPJ / CPF
Spal indústria e comércio de bebidas S/A	61.186.888/0001-93
Ambev - Crbs S/A	02.808.708/0001-07
Atacadão distribuição comércio e ind. LTDA	75.315.333/0150-50
Frigorífico irmãos Silva	79.571.279/0001-13
Miolar Alimentos Ltda	75.150.904/0001-00
Alto da Serra Ind. Com imp e exp de prod alim Ltda	14.346.315/0001-08
Sivieiro alimentos e sementes Ltda	14.346.315/0001-08
cooperativa central aurora alimentos	83.310.441/0001-17
destro comércio de alimentos Ltda	80.334.709/0001-62
aba comércio de alimentos Ltda	23.944.869/0001-90

**Fonte:** Informações obtidas com AS RECUPERANDAS

Os principais CLIENTES DAS RECUPERANDAS no período foram:

Razão Social / Nome	CNPJ / CPF
Cooperativa de crédito integrado - sicoob unicoob	07.122.321/0001-08
Agritap comércio de insumos agrícolas Ltda	06.226.825/0001-05
Vibra agroindustrial S.A.	93.586.303/0001-19
Rio Elias insumos agrícolas Ltda	17.267.271/0001-00
Coasul cooperativa agroindustrial	79.863.569/0001-30
Associação de pais e amigos dos excepcionais	80.872.856/0001-96
Associação comercial e empresarial de Itapejara d'Oeste	78686037000102
Anselmo Ramao dos Santos	-



## Informações Operacionais

Referente ao quadro societário e unidades de negócio das Recuperandas, não houve alterações em janeiro/24 em comparação a competência anterior, ao contrário do quadro de colaboradores, o qual variou **-4,55%** e findou o mês em apreço com 21 (vinte e um) colaboradores ativos.

Razão Social / Nome	CNPJ / CPF
Antonina Icha	-
Rudimar nicoladelli	-
Autoposto Zeni Ltda	04.818.376/0001-69
Patrícia Kozerski de Mari - ME	15.102.535/0002-21
N. L. Comércio de chocolates Ltda	41.766.133/0001-50
clínica C	28.235.177/0001-96
Sudomed	21.521.122/0001-01
gr3 matérias de construção	14.342.348/0001-71

**Fonte:** Informações obtidas com AS RECUPERANDAS

### 3.5 COLABORADORES

As Recuperandas apresentaram a posição do quadro de colaboradores, de forma individual e consolidada, referente ao mês de janeiro de 2024, demonstrando a variação de **-4,55%** em relação a competência anterior, conforme tabelas e gráfico seguintes:

#### JUARIZA SUPERMERCADO LTDA

Colaboradores	Dez-23	Jan-24
<b>Quantidade Inicial</b>	8	9
<b>( + ) Admissões</b>	4	0
<b>( - ) Demissões</b>	-3	-1
<b>Quantidade Final</b>	9	8
<b>Variação</b>		<b>-11,11%</b>



## Informações Operacionais

Referente ao quadro societário e unidades de negócio das Recuperandas, não houve alterações em janeiro/24 em comparação a competência anterior, ao contrário do quadro de colaboradores, o qual variou **-4,55%** e findou o mês em apreço com 21 (vinte e um) colaboradores ativos.

### BTT – PISCICULTURA E ADMINISTRAÇÃO DE NEGÓCIOS LTDA

Colaboradores	Dez-23	Jan-24
Quantidade Inicial	2	2
( + ) Admissões	0	0
( - ) Demissões	0	0
Quantidade Final	2	2
Variação		0,00%

### M. B. BATTISTI

Colaboradores	Dez-23	Jan-24
Quantidade Inicial	9	11
( + ) Admissões	4	2
( - ) Demissões	-2	-2
Quantidade Final	11	11
Variação		0,00%

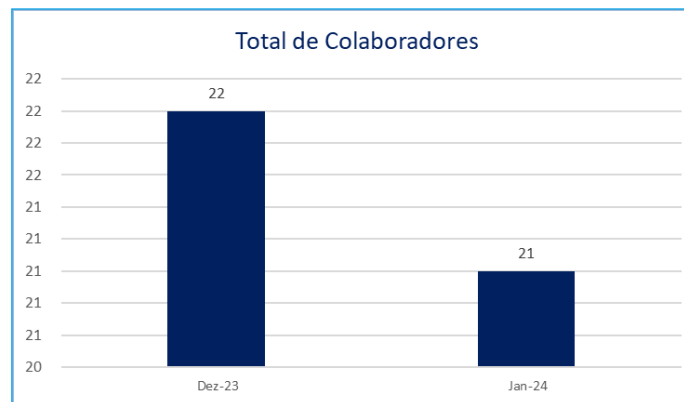
### GRUPO BATTISTI

Colaboradores	Dez-23	Jan-24
Quantidade Inicial	19	22
( + ) Admissões	8	2
( - ) Demissões	-5	-3
Quantidade Final	22	21
Variação		-4,55%

Fonte: GRUPO BATTISTI – 31/01/2024

## Informações Operacionais

Referente ao quadro societário e unidades de negócio das Recuperandas, não houve alterações em janeiro/24 em comparação a competência anterior, ao contrário do quadro de colaboradores, o qual variou **-4,55%** e findou o mês em apreço com 21 (vinte e um) colaboradores ativos.




Fonte: GRUPO BATTISTI – 31/01/2024



## 4. INFORMAÇÕES FINANCEIRAS

- 4.1 BALANÇO PATRIMONIAL
- 4.2 DEMONSTRAÇÃO DE RESULTADO DO EXERCÍCIO
- 4.3 DEMONSTRAÇÃO DE FLUXO DE CAIXA
- 4.4 ÍNDICES FINANCEIROS





## Informações Financeiras

Pertinente as demonstrações contábeis das Recuperandas, em janeiro/24, estas foram apresentadas de forma individual e agrupada. Ressalta-se que as Recuperandas Juariza e BTT realizaram ajustes retroativos de modo a encerrar de forma congruente o balanço patrimonial referente ao exercício de 2023. Em relação ao resultado, não é possível comparar os exercícios entre si, devido ao montante em dezembro/23 ser acumulado e o de janeiro/24 ser mensal, ademais, nota-se que apenas a Recup. BTT apurou **Lucro no Exercício**, as demais Recuperandas obtiveram **Prejuízo**, refletindo negativamente em seus indicadores financeiros.

### 4.1 BALANÇO PATRIMONIAL

Apresenta-se a posição patrimonial das Recuperandas, de forma individual e agrupada, no mês de janeiro de 2024, demonstrando as variações horizontais e verticais em relação a competência anterior e saldo final do Ativo e Passivo, respectivamente, e ressaltando as principais variações ocorridas no período, conforme exposto abaixo:

#### BALANÇO PATRIMONIAL – JUARIZA SUPERMERCADO LTDA EM 31/01/2024

BALANÇO PATRIMONIAL (valores em R\$)	Dez-23	Jan-24	AH	AV	Ref.
<b>ATIVO</b>					
<b>Circulante</b>					
Disponibilidades	400.407,87	1.668.543,78	316,71%	25,40%	<b>a</b>
Créditos	1.438.450,10	590.767,05	-58,93%	8,99%	<b>b</b>
Estoques	3.065.258,51	2.765.786,88	-9,77%	42,11%	
Despesas a Apropriar	783,55	673,19	-14,08%	0,01%	
	<b>4.904.900,03</b>	<b>5.025.770,90</b>	<b>2,46%</b>	<b>76,52%</b>	
<b>Não Circulante</b>					
Participações	20.160,74	20.160,74	0,00%	0,31%	
Imobilizado	1.499.326,97	1.522.370,16	1,54%	23,18%	<b>c</b>
	<b>1.519.487,71</b>	<b>1.542.530,90</b>	<b>1,52%</b>	<b>23,48%</b>	
<b>TOTAL DO ATIVO</b>	<b>6.424.387,74</b>	<b>6.568.301,80</b>	<b>2,24%</b>	<b>100,00%</b>	
<b>PASSIVO</b>					
<b>Circulante</b>					
Empréstimos	6.927.266,72	6.949.120,21	0,32%	105,80%	
Fornecedores Nacionais	4.582.083,21	4.695.036,17	2,47%	71,48%	
Fornecedores Serviços	1.495,64	1.695,13	13,34%	0,03%	
Obrigações com Pessoal	18.400,97	18.802,11	2,18%	0,29%	
Obrigações Sociais e Fiscais	133.279,77	130.973,78	-1,73%	1,99%	

## Informações Financeiras

Pertinente as demonstrações contábeis das Recuperandas, em janeiro/24, estas foram apresentadas de forma individual e agrupada. Ressalta-se que as Recuperandas Juariza e BTT realizaram ajustes retroativos de modo a encerrar de forma congruente o balanço patrimonial referente ao exercício de 2023. Em relação ao resultado, não é possível comparar os exercícios entre si, devido ao montante em dezembro/23 ser acumulado e o de janeiro/24 ser mensal, ademais, nota-se que apenas a Recup. BTT apurou **Lucro no Exercício**, as demais Recuperandas obtiveram **Prejuízo**, refletindo negativamente em seus indicadores financeiros.

BALANÇO PATRIMONIAL (valores em R\$)	Dez-23	Jan-24	AH	AV	Ref.
Contas a Pagar	5.294,60	33.970,50	541,61%	0,52%	<b>d</b>
	<b>11.667.820,91</b>	<b>11.829.597,90</b>	<b>1,39%</b>	<b>180,10%</b>	
<b>Patrimônio Líquido</b>					
Capital Social	192.500,00	192.500,00	0,00%	2,93%	
Reserva Legal	82.900,43	82.900,43	0,00%	1,26%	
Lucros/Prejuízos Acumulados	-5.518.833,60	-5.536.696,53	0,32%	-84,29%	
	<b>-5.243.433,17</b>	<b>-5.261.296,10</b>	<b>0,34%</b>	<b>-80,10%</b>	
<b>TOTAL DO PASSIVO</b>	<b>6.424.387,74</b>	<b>6.568.301,80</b>	<b>2,24%</b>	<b>100,00%</b>	<b>e</b>

### Notas:

**a)** Nota-se que, apesar de a Recuperanda ter retificado o saldo anterior de **Disponibilidades** de **R\$ 400.407,87** para **R\$ 361.681,25**, houve o acréscimo de **R\$ 1.273.694,02** em **Caixa (911,23%)**, ocasionando, em suma, no aumento de **316,71%** em **Disponibilidades**;

**b)** A redução de **58,93%** em **Créditos** deriva, principalmente, da queda do montante a receber junto a **Sipag a Receber (-97,93%)**, que registrou **R\$ 4.896,59** contra **R\$ 236.932,66** no **mês anterior, e junto a BTT – Piscicultura E Administração De Negócios LTDA (-61,53%)**, empresa do mesmo grupo recuperando, que apresentou o saldo de **R\$ 328.192,41** comparado a **R\$ 853.192,41** no mês anterior;

**c)** O aumento no **Imobilizado (1,54%)** decorreu da aquisição de **Balanças** em **R\$ 35.340,00**, qual estava ausente no mês anterior, verifica-se ainda, a contabilização de **Depreciação** mensal em **R\$ 12.296,81**;

**d)** A variação de **541,61%** em **Contas a Pagar** deriva, em suma, do registro de **Energia Elétrica a Pagar** em **R\$ 24.207,95**, ausente anteriormente;

**e)** Concomitante a **nota a**, é possível verificar que a Recuperanda realizou ajustes retroativos de modo a encerrar de forma congruente o balanço patrimonial referente ao exercício de 2023.



## Informações Financeiras

Pertinente as demonstrações contábeis das Recuperandas, em janeiro/24, estas foram apresentadas de forma individual e agrupada. Ressalta-se que as Recuperandas Juariza e BTT realizaram ajustes retroativos de modo a encerrar de forma congruente o balanço patrimonial referente ao exercício de 2023. Em relação ao resultado, não é possível comparar os exercícios entre si, devido ao montante em dezembro/23 ser acumulado e o de janeiro/24 ser mensal, ademais, nota-se que apenas a Recup. BTT apurou **Lucro no Exercício**, as demais Recuperandas obtiveram **Prejuízo**, refletindo negativamente em seus indicadores financeiros.

### BALANÇO PATRIMONIAL – BTT – PISCICULTURA E ADMINISTRAÇÃO DE NEGÓCIOS LTDA EM 31/01/2024

BALANÇO PATRIMONIAL (valores em R\$)	Dez-23	Jan-24	AH	AV	Ref.
<b>ATIVO</b>					
<b>Circulante</b>					
Disponibilidades	95.631,59	111.634,15	16,73%	1,46%	<b>a</b>
Créditos	2.227,52	2.227,52	0,00%	0,03%	
Estoques	72.522,16	72.522,16	0,00%	0,95%	
	<b>170.381,27</b>	<b>186.383,83</b>	<b>9,39%</b>	<b>2,43%</b>	
<b>Não Circulante</b>					
Consórcios	543.864,07	0,00	-100,00%	0,00%	<b>b</b>
Imobilizado	7.476.797,60	7.473.795,01	-0,04%	97,57%	
	<b>8.020.661,67</b>	<b>7.473.795,01</b>	<b>-6,82%</b>	<b>97,57%</b>	
<b>TOTAL DO ATIVO</b>	<b>8.191.042,94</b>	<b>7.660.178,84</b>	<b>-6,48%</b>	<b>100,00%</b>	
<b>PASSIVO</b>					
<b>Circulante</b>					
Empréstimos	4.550.050,23	4.025.050,23	-11,54%	52,58%	<b>c</b>
Fornecedores	1.982.863,23	1.971.840,09	-0,56%	25,76%	
Obrigações com Pessoal	5.387,72	4.074,39	-24,38%	0,05%	
Obrigações Sociais e Fiscais	2.956,77	2.302,92	-22,11%	0,03%	
Contas a Pagar	0,00	1.500,00	Erro	0,02%	
	<b>6.541.257,95</b>	<b>6.004.767,63</b>	<b>-8,20%</b>	<b>78,45%</b>	
<b>Não Circulante</b>					
Consórcios	1.435.864,89	1.435.782,15	-0,01%	18,76%	
	<b>1.435.864,89</b>	<b>1.435.782,15</b>	<b>-0,01%</b>	<b>18,76%</b>	

## Informações Financeiras

Pertinente as demonstrações contábeis das Recuperandas, em janeiro/24, estas foram apresentadas de forma individual e agrupada. Ressalta-se que as Recuperandas Juariza e BTT realizaram ajustes retroativos de modo a encerrar de forma congruente o balanço patrimonial referente ao exercício de 2023. Em relação ao resultado, não é possível comparar os exercícios entre si, devido ao montante em dezembro/23 ser acumulado e o de janeiro/24 ser mensal, ademais, nota-se que apenas a Recup. BTT apurou **Lucro no Exercício**, as demais Recuperandas obtiveram **Prejuízo**, refletindo negativamente em seus indicadores financeiros.

BALANÇO PATRIMONIAL (valores em R\$)	Dez-23	Jan-24	AH	AV	Ref.
<b>Patrimônio Líquido</b>					
Capital Social	83.740,00	83.740,00	0,00%	1,09%	
Lucros/Prejuízos Acumulados	130.180,10	130.180,10	0,00%	1,70%	
	<b>213.920,10</b>	<b>213.920,10</b>	<b>0,00%</b>	<b>2,79%</b>	
<b>TOTAL DO PASSIVO</b>	<b>8.191.042,94</b>	<b>7.654.469,88</b>	<b>-6,55%</b>	<b>100,00%</b>	<b>d</b>

### Notas:

- a)** A Recuperanda retificou o saldo de **Disponibilidades** na competência de dezembro/23, qual perfazia **R\$ 95.631,59** e passou a ser de **R\$ 100.631,59**;
- b)** Nota-se que a Recuperanda obteve a contemplação integral de seus **Consórcios (-100%)**, estes valores entraram no saldo do **Banco Bradesco**, entretanto, os valores também já foram destinados, remanescendo assim, o saldo de **R\$ 1,00** na referida conta, não variando em comparação ao mês anterior;
- c)** A redução de **11,54%** em **Empréstimos** deriva da baixa de **R\$ 525.000,00** junto a Juariza Supermercado LTDA, empresa do mesmo grupo recuperando, que findou com o saldo a pagar de **R\$ 328.192,41** comparado a **R\$ 853.192,41** no mês antecedente;
- d)** Diante da **nota a**, é possível verificar que a Recuperanda realizou ajustes retroativos de modo a encerrar de forma congruente o balanço patrimonial referente ao exercício de 2023.



## Informações Financeiras

Pertinente as demonstrações contábeis das Recuperandas, em janeiro/24, estas foram apresentadas de forma individual e agrupada. Ressalta-se que as Recuperandas Juariza e BTT realizaram ajustes retroativos de modo a encerrar de forma congruente o balanço patrimonial referente ao exercício de 2023. Em relação ao resultado, não é possível comparar os exercícios entre si, devido ao montante em dezembro/23 ser acumulado e o de janeiro/24 ser mensal, ademais, nota-se que apenas a Recup. BTT apurou **Lucro no Exercício**, as demais Recuperandas obtiveram **Prejuízo**, refletindo negativamente em seus indicadores financeiros.

### BALANÇO PATRIMONIAL – M. B. BATTISTI EM 31/01/2024

BALANÇO PATRIMONIAL (valores em R\$)	Dez-23	Jan-24	AH	AV	Ref.
<b>ATIVO</b>					
<b>Circulante</b>					
Disponibilidades	34.133,22	36.525,93	7,01%	1,28%	
Créditos	2.752.654,14	2.752.654,14	0,00%	96,33%	
	<b>2.786.787,36</b>	<b>2.789.180,07</b>	<b>0,09%</b>	<b>97,61%</b>	
<b>Não Circulante</b>					
Consórcios	1.378,53	1.378,53	0,00%	0,05%	
Participações	1.944,16	1.944,16	0,00%	0,07%	
Imobilizado	65.000,00	65.000,00	0,00%	2,27%	
	<b>68.322,69</b>	<b>68.322,69</b>	<b>0,00%</b>	<b>2,39%</b>	
<b>TOTAL DO ATIVO</b>	<b>2.855.110,05</b>	<b>2.857.502,76</b>	<b>0,08%</b>	<b>100,00%</b>	
<b>PASSIVO</b>					
<b>Circulante</b>					
Empréstimos	1.161.545,38	1.368.440,69	17,81%	44,70%	<b>a</b>
Fornecedores	0,00	1.808,43	Erro	0,06%	
Obrigações com Pessoal	19.123,24	17.360,40	-9,22%	0,57%	
Obrigações Sociais e Fiscais	7.784,81	6.800,73	-12,64%	0,22%	
	<b>1.188.453,43</b>	<b>1.394.410,25</b>	<b>17,33%</b>	<b>45,55%</b>	
<b>Patrimônio Líquido</b>					
Capital Social	95.000,00	95.000,00	0,00%	3,10%	
Lucros/Prejuízos Acumulados	1.494.276,23	1.571.656,62	5,18%	51,34%	<b>b</b>
Encerramento do Exercício	77.380,39	0,00	-100,00%	0,00%	<b>b</b>
	<b>1.666.656,62</b>	<b>1.666.656,62</b>	<b>0,00%</b>	<b>54,45%</b>	
<b>TOTAL DO PASSIVO</b>	<b>2.855.110,05</b>	<b>3.061.066,87</b>	<b>7,21%</b>	<b>100,00%</b>	

## Informações Financeiras

Pertinente as demonstrações contábeis das Recuperandas, em janeiro/24, estas foram apresentadas de forma individual e agrupada. Ressalta-se que as Recuperandas Juariza e BTT realizaram ajustes retroativos de modo a encerrar de forma congruente o balanço patrimonial referente ao exercício de 2023. Em relação ao resultado, não é possível comparar os exercícios entre si, devido ao montante em dezembro/23 ser acumulado e o de janeiro/24 ser mensal, ademais, nota-se que apenas a Recup. BTT apurou **Lucro no Exercício**, as demais Recuperandas obtiveram **Prejuízo**, refletindo negativamente em seus indicadores financeiros.

### Notas:

- a) Nota-se que o aumento em **Empréstimo** deriva do acréscimo de **R\$ 206.849,71** junto ao **Banco Bradesco S/A (129281,07%)**, que findou com o saldo a pagar de **R\$ 207.009,71** comparado a **R\$ 160,00** no mês anterior;
- b) **É possível verificar que o montante de R\$ 77.380,39** presente em **Encerramento do Exercício** em dezembro/23, foi transferido para **Lucros/Prejuízos Acumulados** em janeiro/24, mediante o encerramento do exercício anterior.



Informações Financeiras

Pertinente as demonstrações contábeis das Recuperandas, em janeiro/24, estas foram apresentadas de forma individual e agrupada. Ressalta-se que as Recuperandas Juariza e BTT realizaram ajustes retroativos de modo a encerrar de forma congruente o balanço patrimonial referente ao exercício de 2023. Em relação ao resultado, não é possível comparar os exercícios entre si, devido ao montante em dezembro/23 ser acumulado e o de janeiro/24 ser mensal, ademais, nota-se que apenas a Recup. BTT apurou **Lucro no Exercício**, as demais Recuperandas obtiveram **Prejuízo**, refletindo negativamente em seus indicadores financeiros.

BALANÇO PATRIMONIAL – GRUPO BATTISTI EM 31/01/2024  
(Composição agrupada, não consolidada!)

BALANÇO PATRIMONIAL (valores em R\$)	Dez-23	Jan-24	AH	AV
<b>ATIVO</b>				
<b>Circulante</b>				
Disponibilidades	530.172,68	1.816.703,86	242,66%	10,63%
Créditos	4.193.331,76	3.345.648,71	-20,22%	19,58%
Estoques	3.137.780,67	2.838.309,04	-9,54%	16,61%
Despesas a Apropriar	783,55	673,19	-14,08%	0,00%
	<b>7.862.068,66</b>	<b>8.001.334,80</b>	<b>1,77%</b>	<b>46,83%</b>
<b>Não Circulante</b>				
Consórcios	545.242,60	1.378,53	-99,75%	0,01%
Participações	22.104,90	22.104,90	0,00%	0,13%
Imobilizado	9.041.124,57	9.061.165,17	0,22%	53,03%
	<b>9.608.472,07</b>	<b>9.084.648,60</b>	<b>-5,45%</b>	<b>53,17%</b>
<b>TOTAL DO ATIVO</b>	<b>17.470.540,73</b>	<b>17.085.983,40</b>	<b>-2,20%</b>	<b>100,00%</b>
<b>PASSIVO</b>				
<b>Circulante</b>				
Empréstimos	12.638.862,33	12.342.611,13	-2,34%	71,41%
Fornecedores	6.566.442,08	6.670.379,82	1,58%	38,59%
Obrigações com Pessoal	42.911,93	40.236,90	-6,23%	0,23%
Obrigações Sociais e Fiscais	144.021,35	140.077,43	-2,74%	0,81%
Contas a Pagar	5.294,60	35.470,50	569,94%	0,21%
	<b>19.397.532,29</b>	<b>19.228.775,78</b>	<b>-0,87%</b>	<b>111,25%</b>
<b>Não Circulante</b>				



Informações Financeiras

Pertinente as demonstrações contábeis das Recuperandas, em janeiro/24, estas foram apresentadas de forma individual e agrupada. Ressalta-se que as Recuperandas Juariza e BTT realizaram ajustes retroativos de modo a encerrar de forma congruente o balanço patrimonial referente ao exercício de 2023. Em relação ao resultado, não é possível comparar os exercícios entre si, devido ao montante em dezembro/23 ser acumulado e o de janeiro/24 ser mensal, ademais, nota-se que apenas a Recup. BTT apurou **Lucro no Exercício**, as demais Recuperandas obtiveram **Prejuízo**, refletindo negativamente em seus indicadores financeiros.

BALANÇO PATRIMONIAL (valores em R\$)	Dez-23	Jan-24	AH	AV
Consórcios	1.435.864,89	1.435.782,15	-0,01%	8,31%
	1.435.864,89	1.435.782,15	-0,01%	8,31%
Patrimônio Líquido				
Capital Social	371.240,00	371.240,00	0,00%	2,15%
Reserva Legal	82.900,43	82.900,43	0,00%	0,48%
Lucros/Prejuízos Acumulados	-3.894.377,27	-3.834.859,81	-1,53%	-22,19%
Encerramento do Exercício	77.380,39	0,00	-100,00%	0,00%
	-3.362.856,45	-3.380.719,38	0,53%	-19,56%
TOTAL DO PASSIVO	17.470.540,73	17.283.838,55	-1,07%	100,00%





## Informações Financeiras

Pertinente as demonstrações contábeis das Recuperandas, em janeiro/24, estas foram apresentadas de forma individual e agrupada. Ressalta-se que as Recuperandas Juariza e BTT realizaram ajustes retroativos de modo a encerrar de forma congruente o balanço patrimonial referente ao exercício de 2023. Em relação ao resultado, não é possível comparar os exercícios entre si, devido ao montante em dezembro/23 ser acumulado e o de janeiro/24 ser mensal, ademais, nota-se que apenas a Recup. BTT apurou **Lucro no Exercício**, as demais Recuperandas obtiveram **Prejuízo**, refletindo negativamente em seus indicadores financeiros.

### 4.1.1. ATIVO NÃO CIRCULANTE

Complementar as informações apresentadas no item anterior, demonstra-se a seguir a posição do Ativo não Circulante da Recuperanda, de forma analítica.

#### ATIVO NÃO CIRCULANTE – JUARIZA SUPERMERCADO LTDA EM 31/01/2024

GRUPO	DESCRIÇÃO	SALDO ANTERIOR	DÉBITO	CRÉDITO	SALDO ATUAL
INVESTIMENTOS	Sicoob - Coronel Vivida	566,14	0,00	0,00	566,14
	Sicredi - Coop. de Credito Sudoeste	18.990,60	0,00	0,00	18.990,60
	Cresol	604,00	0,00	0,00	604,00
BENS EM OPERAÇÃO	Terrenos	125.000,00	0,00	0,00	125.000,00
	Móveis e Utensílios	1.339.591,70	35.340,00	0,00	1.374.931,70
	Veículos	75.000,00	0,00	0,00	75.000,00
	Máquinas e Equipamentos	147.497,77	0,00	0,00	147.497,77
Total dos Investimentos e Bens em Operação		1.707.250,21	35.340,00	0,00	1.742.590,21
(-) DEPRECIAÇÕES	(-) Dep. Acum. s/ Móveis e Utensílios	-147.394,35	0,00	-10.988,23	-158.382,58
	(-) Dep. Acum. s/ Máquinas e Equipamentos	-41.302,90	0,00	-1.308,58	-42.611,48
	(-) Amort. Acum. s/ Softwares	934,75	0,00	0,00	934,75
Total das Depreciações		-187.762,50	0,00	-12.296,81	-200.059,31
Total do Ativo Não Circulante		1.519.487,71	35.340,00	-12.296,81	1.542.530,90

Fonte: Posição elaborada pela JUARIZA SUPERMERCADO LTDA em 31/01/2024 – Balancete Contábil

#### ATIVO NÃO CIRCULANTE – BTT – PISCICULTURA E ADMINISTRAÇÃO DE NEGÓCIOS LTDA EM 31/01/2024

GRUPO	DESCRIÇÃO	SALDO ANTERIOR	DÉBITO	CRÉDITO	SALDO ATUAL
BENS EM OPERAÇÃO	Imóveis e Construções em Andamento	7.451.796,82	21.998,19	0,00	7.473.795,01
Total dos Bens em Operação		7.451.796,82	21.998,19	0,00	7.473.795,01
Total do Ativo Não Circulante		7.451.796,82	21.998,19	0,00	7.473.795,01

Fonte: Posição elaborada pela BTT – PISCICULTURA E ADMINISTRAÇÃO DE NEGÓCIOS LTDA em 31/01/2024 – Balancete Contábil

Informações Financeiras

Pertinente as demonstrações contábeis das Recuperandas, em janeiro/24, estas foram apresentadas de forma individual e agrupada. Ressalta-se que as Recuperandas Juariza e BTT realizaram ajustes retroativos de modo a encerrar de forma congruente o balanço patrimonial referente ao exercício de 2023. Em relação ao resultado, não é possível comparar os exercícios entre si, devido ao montante em dezembro/23 ser acumulado e o de janeiro/24 ser mensal, ademais, nota-se que apenas a Recup. BTT apurou **Lucro no Exercício**, as demais Recuperandas obtiveram **Prejuízo**, refletindo negativamente em seus indicadores financeiros.

ATIVO NÃO CIRCULANTE – M. B. BATTISTI EM 31/01/2024

GRUPO	DESCRIÇÃO	SALDO ANTERIOR	DÉBITO	CRÉDITO	SALDO ATUAL
DIREITOS EM OPERAÇÃO	Consórcios Bradesco	0,00	1.378,53	0,00	1.378,53
	Participação Societária Sicredi	0,00	1.944,16	0,00	1.944,16
BENS EM OPERAÇÃO	Imóvel Urbano L 11 Q 52 Mat 22.053	65.000,00	0,00	0,00	65.000,00
Total dos Bens e Direitos em Operação		65.000,00	3.322,69	0,00	68.322,69
(-) DEPRECIAÇÕES	(-) Depreciação Imóveis	0,00	0,00	0,00	0,00
Total das Depreciações		0,00	0,00	0,00	0,00
Total do Ativo Não Circulante		65.000,00	3.322,69	0,00	68.322,69

Fonte: Posição elaborada pela M. B. BATTISTI em 31/01/2024 – Balancete Contábil



## Informações Financeiras

Pertinente as demonstrações contábeis das Recuperandas, em janeiro/24, estas foram apresentadas de forma individual e agrupada. Ressalta-se que as Recuperandas Juariza e BTT realizaram ajustes retroativos de modo a encerrar de forma congruente o balanço patrimonial referente ao exercício de 2023. Em relação ao resultado, não é possível comparar os exercícios entre si, devido ao montante em dezembro/23 ser acumulado e o de janeiro/24 ser mensal, ademais, nota-se que apenas a Recup. BTT apurou **Lucro no Exercício**, as demais Recuperandas obtiveram **Prejuízo**, refletindo negativamente em seus indicadores financeiros.

### 4.2 DEMONSTRAÇÃO DO RESULTADO EXERCÍCIO

A Demonstração do Resultado do Exercício (DRE), foi fornecida pelas Recuperandas referente ao mês de janeiro de 2024. Assim como no Balanço Patrimonial, demonstra-se as variações horizontais e verticais em relação a competência anterior e receita obtida, respectivamente, além do exposto, destaca-se a seguir as principais variações ocorridas no período:

#### DRE – JUARIZA SUPERMERCADO LTDA EM 31/01/2024

DEMONSTRAÇÃO DO RESULTADO DO EXERCÍCIO	Dez-23	Jan-24	AH	AV	Ref.
<b>RECEITA OPERACIONAL BRUTA</b>	<b>7.597.139,59</b>	<b>1.023.941,27</b>	<b>-86,52%</b>	<b>100,00%</b>	
<b>(-) DEDUÇÕES</b>	<b>-526.814,90</b>	<b>-70.542,20</b>	<b>-86,61%</b>	<b>-6,89%</b>	
DEVOLUÇÕES DE MERCADORIAS	0,00	-344,83	#DIV/0!	-0,03%	
IMPOSTOS INCID. SOBRE VENDAS	-526.814,90	-70.197,37	-86,68%	-6,86%	
<b>(=) RECEITA OPERACIONAL LÍQUIDA</b>	<b>7.070.324,69</b>	<b>953.399,07</b>	<b>-86,52%</b>	<b>93,11%</b>	
<b>(-) CUSTO DAS MERCADORIAS VENDIDAS</b>	<b>-5.702.708,25</b>	<b>-827.340,85</b>	<b>-85,49%</b>	<b>-80,80%</b>	
<b>(=) LUCRO/PREJUÍZO BRUTO</b>	<b>1.367.616,44</b>	<b>126.058,22</b>	<b>-90,78%</b>	<b>12,31%</b>	
<b>(+/-) DESPESAS OPERACIONAIS</b>	<b>-1.771.796,15</b>	<b>-111.973,72</b>	<b>-93,68%</b>	<b>-10,94%</b>	
DESPESAS COMERCIAIS	-1.591.412,81	-98.361,90	-93,82%	-9,61%	
DESPESAS ADMINISTRATIVAS	-148.693,00	-12.972,00	-91,28%	-1,27%	
DESPESAS TRIBUTARIAS	-31.690,34	-639,82	-97,98%	-0,06%	
<b>(+/-) RESULTADO FINANCEIRO LÍQUIDO</b>	<b>93.317,26</b>	<b>-21.947,43</b>	<b>-123,52%</b>	<b>-2,14%</b>	
<b>(=) LUCRO/PREJUÍZO OPERACIONAL</b>	<b>-310.862,45</b>	<b>-7.862,93</b>	<b>-97,47%</b>	<b>-0,77%</b>	
<b>(+/-) RESULTADOS NÃO OPERACIONAIS</b>	<b>-5.995.187,44</b>	<b>0,00</b>	<b>-100,00%</b>	<b>0,00%</b>	
<b>(=) RESULTADO ANTES DO CSLL E IRPJ</b>	<b>-6.306.049,89</b>	<b>-7.862,93</b>	<b>-99,88%</b>	<b>-0,77%</b>	
PROVISÃO PARA CONTRIBUIÇÃO SOCIAL	0,00	0,00	0,00%	0,00%	
PROVISÃO PARA IMPOSTO DE RENDA	0,00	0,00	0,00%	0,00%	
<b>(=) LUCRO/PREJUÍZO LÍQ. DO EXERCÍCIO</b>	<b>-6.306.049,89</b>	<b>-7.862,93</b>	<b>-99,88%</b>	<b>-0,77%</b>	<b>a</b>

#### Nota:

a) Ressalta-se que a variação elevada entre os montantes apresentados decorre de os valores presentes em dezembro/23 serem acumulado de todo o exercício de 2023, enquanto em janeiro/24 constam apenas os valores obtidos no mês em apreço, diante disto, tendo em vista que os parâmetros dos montantes são diferentes entre si, não é possível analisar suas variações.

## Informações Financeiras

Pertinente as demonstrações contábeis das Recuperandas, em janeiro/24, estas foram apresentadas de forma individual e agrupada. Ressalta-se que as Recuperandas Juariza e BTT realizaram ajustes retroativos de modo a encerrar de forma congruente o balanço patrimonial referente ao exercício de 2023. Em relação ao resultado, não é possível comparar os exercícios entre si, devido ao montante em dezembro/23 ser acumulado e o de janeiro/24 ser mensal, ademais, nota-se que apenas a Recup. BTT apurou **Lucro no Exercício**, as demais Recuperandas obtiveram **Prejuízo**, refletindo negativamente em seus indicadores financeiros.

### DRE - BTT - PISCICULTURA E ADMINISTRAÇÃO DE NEGÓCIOS LTDA EM 31/01/2024

DEMONSTRAÇÃO DO RESULTADO DO EXERCÍCIO	Dez-23	Jan-24	AH	AV	Ref.
<b>RECEITA OPERACIONAL BRUTA</b>	<b>159.793,12</b>	<b>11.034,30</b>	<b>-93,09%</b>	<b>100,00%</b>	
<b>(-) DEDUÇÕES</b>	<b>-13.729,91</b>	<b>-255,50</b>	<b>-98,14%</b>	<b>-2,32%</b>	
DEVOLUÇÕES DE MERCADORIAS	0,00	0,00	0,00%	0,00%	
IMPOSTOS INCID. SOBRE VENDAS	-13.729,91	-255,50	-98,14%	-2,32%	
<b>(=) RECEITA OPERACIONAL LÍQUIDA</b>	<b>146.063,21</b>	<b>10.778,80</b>	<b>-92,62%</b>	<b>97,68%</b>	
<b>(-) CUSTO DAS MERCADORIAS VENDIDAS</b>	<b>-27.635,96</b>	<b>-4.034,30</b>	<b>-85,40%</b>	<b>-36,56%</b>	
<b>(=) LUCRO/PREJUÍZO BRUTO</b>	<b>118.427,25</b>	<b>6.744,50</b>	<b>-94,30%</b>	<b>61,12%</b>	
<b>(+/-) DESPESAS OPERACIONAIS</b>	<b>-5.033,72</b>	<b>-1.035,54</b>	<b>-79,43%</b>	<b>-9,38%</b>	
DESPESAS COMERCIAIS	-229,90	-830,00	261,03%	-7,52%	
DESPESAS ADMINISTRATIVAS	-1.500,00	0,00	-100,00%	0,00%	
DESPESAS TRIBUTARIAS	-3.303,82	-205,54	-93,78%	-1,86%	
<b>(+/-) RESULTADO FINANCEIRO LÍQUIDO</b>	<b>-1.388,42</b>	<b>0,00</b>	<b>-100,00%</b>	<b>0,00%</b>	
<b>(=) LUCRO/PREJUÍZO OPERACIONAL</b>	<b>112.005,11</b>	<b>5.708,96</b>	<b>-94,90%</b>	<b>51,74%</b>	
<b>(+/-) RESULTADOS NÃO OPERACIONAIS</b>	<b>24.002,61</b>	<b>0,00</b>	<b>-100,00%</b>	<b>0,00%</b>	
<b>(=) RESULTADO ANTES DO CSLL E IRPJ</b>	<b>136.007,72</b>	<b>5.708,96</b>	<b>-95,80%</b>	<b>51,74%</b>	
<b>PROVISÃO PARA CONTRIBUIÇÃO SOCIAL</b>	<b>0,00</b>	<b>0,00</b>	<b>0,00%</b>	<b>0,00%</b>	
<b>PROVISÃO PARA IMPOSTO DE RENDA</b>	<b>0,00</b>	<b>0,00</b>	<b>0,00%</b>	<b>0,00%</b>	
<b>(=) LUCRO/PREJUÍZO LÍQ. DO EXERCÍCIO</b>	<b>136.007,72</b>	<b>5.708,96</b>	<b>-95,80%</b>	<b>51,74%</b>	<b>a</b>

#### Nota:

**a)** Ressalta-se que a variação elevada entre os montantes apresentados decorre de os valores presentes em dezembro/23 serem acumulado de todo o exercício de 2023, enquanto em janeiro/24 constam apenas os valores obtidos no mês em apreço, diante disto, tendo em vista que os parâmetros dos montantes são diferentes entre si, não é possível analisar suas variações.



## Informações Financeiras

Pertinente as demonstrações contábeis das Recuperandas, em janeiro/24, estas foram apresentadas de forma individual e agrupada. Ressalta-se que as Recuperandas Juariza e BTT realizaram ajustes retroativos de modo a encerrar de forma congruente o balanço patrimonial referente ao exercício de 2023. Em relação ao resultado, não é possível comparar os exercícios entre si, devido ao montante em dezembro/23 ser acumulado e o de janeiro/24 ser mensal, ademais, nota-se que apenas a Recup. BTT apurou **Lucro no Exercício**, as demais Recuperandas obtiveram **Prejuízo**, refletindo negativamente em seus indicadores financeiros.

### DRE – M. B. BATTISTI EM 31/01/2024

DEMONSTRAÇÃO DO RESULTADO DO EXERCÍCIO	Dez-23	Jan-24	AH	AV	Ref.
<b>RECEITA OPERACIONAL BRUTA</b>	<b>393.281,43</b>	<b>32.355,00</b>	<b>-91,77%</b>	<b>100,00%</b>	
<b>(-) DEDUÇÕES</b>	<b>-21.234,98</b>	<b>-1.372,86</b>	<b>-93,53%</b>	<b>-4,24%</b>	
DEVOLUÇÕES DE MERCADORIAS	0,00	0,00	0,00%	0,00%	
IMPOSTOS INCID. SOBRE VENDAS	-21.234,98	-1.372,86	-93,53%	-4,24%	
<b>(=) RECEITA OPERACIONAL LÍQUIDA</b>	<b>372.046,45</b>	<b>30.982,14</b>	<b>-91,67%</b>	<b>95,76%</b>	
<b>(-) CUSTO DAS MERCADORIAS VENDIDAS</b>	<b>0,00</b>	<b>0,00</b>	<b>0,00%</b>	<b>0,00%</b>	
<b>(=) LUCRO/PREJUÍZO BRUTO</b>	<b>372.046,45</b>	<b>30.982,14</b>	<b>-91,67%</b>	<b>95,76%</b>	
<b>(+/-) DESPESAS OPERACIONAIS</b>	<b>-277.497,36</b>	<b>-27.655,77</b>	<b>-90,03%</b>	<b>-85,48%</b>	
DESPESAS COMERCIAIS	-261.117,91	-25.959,36	-90,06%	-80,23%	
DESPESAS ADMINISTRATIVAS	-16.379,45	-1.412,00	-91,38%	-4,36%	
DESPESAS TRIBUTARIAS	0,00	-284,41	Erro	-0,88%	
<b>(+/-) RESULTADO FINANCEIRO LÍQUIDO</b>	<b>-17.168,70</b>	<b>-206.890,48</b>	<b>1.105,04%</b>	<b>-639,44%</b>	
<b>(=) LUCRO/PREJUÍZO OPERACIONAL</b>	<b>77.380,39</b>	<b>-203.564,11</b>	<b>-363,07%</b>	<b>-629,16%</b>	
<b>(+/-) RESULTADOS NÃO OPERACIONAIS</b>	<b>0,00</b>	<b>0,00</b>	<b>0,00%</b>	<b>0,00%</b>	
<b>(=) RESULTADO ANTES DO CSLL E IRPJ</b>	<b>77.380,39</b>	<b>-203.564,11</b>	<b>-363,07%</b>	<b>-629,16%</b>	
<b>PROVISÃO PARA CONTRIBUIÇÃO SOCIAL</b>	<b>0,00</b>	<b>0,00</b>	<b>0,00%</b>	<b>0,00%</b>	
<b>PROVISÃO PARA IMPOSTO DE RENDA</b>	<b>0,00</b>	<b>0,00</b>	<b>0,00%</b>	<b>0,00%</b>	
<b>(=) LUCRO/PREJUÍZO LÍQ. DO EXERCÍCIO</b>	<b>77.380,39</b>	<b>-203.564,11</b>	<b>-363,07%</b>	<b>-629,16%</b>	<b>a</b>

#### Nota:

**a)** Ressalta-se que a variação elevada entre os montantes apresentados decorre de os valores presentes em dezembro/23 serem acumulado de todo o exercício de 2023, enquanto em janeiro/24 constam apenas os valores obtidos no mês em apreço, diante disto, tendo em vista que os parâmetros dos montantes são diferentes entre si, não é possível analisar suas variações.

## Informações Financeiras

Pertinente as demonstrações contábeis das Recuperandas, em janeiro/24, estas foram apresentadas de forma individual e agrupada. Ressalta-se que as Recuperandas Juariza e BTT realizaram ajustes retroativos de modo a encerrar de forma congruente o balanço patrimonial referente ao exercício de 2023. Em relação ao resultado, não é possível comparar os exercícios entre si, devido ao montante em dezembro/23 ser acumulado e o de janeiro/24 ser mensal, ademais, nota-se que apenas a Recup. BTT apurou **Lucro no Exercício**, as demais Recuperandas obtiveram **Prejuízo**, refletindo negativamente em seus indicadores financeiros.

### DRE – GRUPO BATTISTI EM 31/01/2024 (Composição agrupada, não consolidada!)

DEMONSTRAÇÃO DO RESULTADO DO EXERCÍCIO	Dez-23	Jan-24	AH	AV
<b>RECEITA OPERACIONAL BRUTA</b>	<b>8.150.214,14</b>	<b>1.067.330,57</b>	<b>-86,90%</b>	<b>100,00%</b>
<b>(-) DEDUÇÕES</b>	<b>-561.779,79</b>	<b>-72.170,56</b>	<b>-87,15%</b>	<b>-6,76%</b>
DEVOLUÇÕES DE MERCADORIAS	0,00	-344,83	0,00%	-0,03%
IMPOSTOS INCID. SOBRE VENDAS	-561.779,79	-71.825,73	-87,21%	-6,73%
<b>(=) RECEITA OPERACIONAL LÍQUIDA</b>	<b>7.588.434,35</b>	<b>995.160,01</b>	<b>-86,89%</b>	<b>93,24%</b>
<b>(-) CUSTO DAS MERCADORIAS VENDIDAS</b>	<b>-5.730.344,21</b>	<b>-831.375,15</b>	<b>-85,49%</b>	<b>-77,89%</b>
<b>(=) LUCRO/PREJUÍZO BRUTO</b>	<b>1.858.090,14</b>	<b>163.784,86</b>	<b>-91,19%</b>	<b>15,35%</b>
<b>(+/-) DESPESAS OPERACIONAIS</b>	<b>-2.054.327,23</b>	<b>-140.665,03</b>	<b>-93,15%</b>	<b>-13,18%</b>
DESPESAS COMERCIAIS	-1.852.760,62	-125.151,26	-93,25%	-11,73%
DESPESAS ADMINISTRATIVAS	-166.572,45	-14.384,00	-91,36%	-1,35%
DESPESAS TRIBUTARIAS	-34.994,16	-1.129,77	-96,77%	-0,11%
<b>(+/-) RESULTADO FINANCEIRO LÍQUIDO</b>	<b>74.760,14</b>	<b>-228.837,91</b>	<b>-406,10%</b>	<b>-21,44%</b>
<b>(=) LUCRO/PREJUÍZO OPERACIONAL</b>	<b>-121.476,95</b>	<b>-205.718,08</b>	<b>69,35%</b>	<b>-19,27%</b>
<b>(+/-) RESULTADOS NÃO OPERACIONAIS</b>	<b>-5.971.184,83</b>	<b>0,00</b>	<b>-100,00%</b>	<b>0,00%</b>
<b>(=) RESULTADO ANTES DO CSLL E IRPJ</b>	<b>-6.092.661,78</b>	<b>-205.718,08</b>	<b>-96,62%</b>	<b>-19,27%</b>
PROVISÃO PARA CONTRIBUIÇÃO SOCIAL	0,00	0,00	0,00%	0,00%
PROVISÃO PARA IMPOSTO DE RENDA	0,00	0,00	0,00%	0,00%
<b>(=) LUCRO/PREJUÍZO LÍQ. DO EXERCÍCIO</b>	<b>-6.092.661,78</b>	<b>-205.718,08</b>	<b>-96,62%</b>	<b>-19,27%</b>



## Informações Financeiras

Pertinente as demonstrações contábeis das Recuperandas, em janeiro/24, estas foram apresentadas de forma individual e agrupada. Ressalta-se que as Recuperandas Juariza e BTT realizaram ajustes retroativos de modo a encerrar de forma congruente o balanço patrimonial referente ao exercício de 2023. Em relação ao resultado, não é possível comparar os exercícios entre si, devido ao montante em dezembro/23 ser acumulado e o de janeiro/24 ser mensal, ademais, nota-se que apenas a Recup. BTT apurou **Lucro no Exercício**, as demais Recuperandas obtiveram **Prejuízo**, refletindo negativamente em seus indicadores financeiros.

### 4.3 DEMONSTRAÇÃO DE FLUXO DE CAIXA

A Demonstração de Fluxo de Caixa (DFC), foi fornecida pelas Recuperandas referente ao mês de janeiro/24. Assim como no Balanço Patrimonial, demonstra-se as variações horizontais em relação a competência anterior, além do exposto, destaca-se a seguir as principais variações ocorridas no período:

#### DFC – JUARIZA SUPERMERCADO LTDA EM 31/01/2024

DEMONSTRAÇÃO DE FLUXO DE CAIXA	Dez-23	Jan-24	AV	Ref.
<b>ATIVIDADES OPERACIONAIS</b>				
Valores Recebidos de Clientes	805.384,83	1.810.706,36	124,82%	<b>a</b>
Valores Pagos a Forn. e a Empregados	-5.828.338,13	-456.325,03	-92,17%	
<b>(=) Caixa Gerado Pelas Operações</b>	<b>-5.022.953,30</b>	<b>1.354.381,33</b>	<b>-126,96%</b>	
Tributos Pagos	-293.513,49	-11.678,09	-96,02%	
<b>(=) Fluxo De Caixa Antes dos Extraordinários</b>	<b>-293.513,49</b>	<b>-11.678,09</b>	<b>-96,02%</b>	
Outros Recebimentos/Pagamento Líquidos	-805.509,06	-36.462,33	-95,47%	
<b>(=) Caixa Líquido Prov. das Ativ. Operacionais</b>	<b>-805.509,06</b>	<b>-36.462,33</b>	<b>-95,47%</b>	
<b>ATIVIDADES DE INVESTIMENTO</b>				
Aquisição de Ações/Cotas	0,00	0,00	0,00%	
Compras de Imobilizado	-36.776,92	0,00	-100,00%	
<b>(=) Caixa Líquido Prov. das Ativ. Investimento</b>	<b>-36.776,92</b>	<b>0,00</b>	<b>-100,00%</b>	
<b>ATIVIDADES DE FINANCIAMENTO</b>				
Integralização de Capital	27.500,00	0,00	-100,00%	
Empréstimos Tomados	4.395.227,02	621,62	-99,99%	<b>b</b>
<b>(=) Caixa Líquido Prov. das Ativ. Financiamento</b>	<b>4.422.727,02</b>	<b>621,62</b>	<b>-99,99%</b>	
<b>(=) Movimentação do Período</b>	<b>-1.736.025,75</b>	<b>1.306.862,53</b>	<b>-175,28%</b>	
<b>(+/-) Saldo Inicial</b>	<b>2.136.433,62</b>	<b>361.681,25</b>	<b>-83,07%</b>	<b>c</b>
<b>(=) Saldo Final</b>	<b>400.407,87</b>	<b>1.668.543,78</b>	<b>316,71%</b>	

#### Notas:

**a)** Nota-se que a Recuperanda obteve um aumento de **142,82%** nos **Valores Recebidos de Clientes**, registrando **R\$ 1.005.321,53** a mais que na competência anterior;

**b)** Em decorrência ao exposto na **nota a**, ao contrário do mês anterior, a Recuperanda não teve de recorrer a



## Informações Financeiras

Pertinente as demonstrações contábeis das Recuperandas, em janeiro/24, estas foram apresentadas de forma individual e agrupada. Ressalta-se que as Recuperandas Juariza e BTT realizaram ajustes retroativos de modo a encerrar de forma congruente o balanço patrimonial referente ao exercício de 2023. Em relação ao resultado, não é possível comparar os exercícios entre si, devido ao montante em dezembro/23 ser acumulado e o de janeiro/24 ser mensal, ademais, nota-se que apenas a Recup. BTT apurou **Lucro no Exercício**, as demais Recuperandas obtiveram **Prejuízo**, refletindo negativamente em seus indicadores financeiros.

novos **Empréstimos** para findar com um saldo positivo em caixa;

c) Ressalta-se que, em consonância ao exposto na **nota e** do Balanço Patrimonial, houve ajustes retroativos no saldo de **Disponibilidades** em dezembro/23, o que impacta no **Saldo Inicial** utilizado na DFC de janeiro/24.





## Informações Financeiras

Pertinente as demonstrações contábeis das Recuperandas, em janeiro/24, estas foram apresentadas de forma individual e agrupada. Ressalta-se que as Recuperandas Juariza e BTT realizaram ajustes retroativos de modo a encerrar de forma congruente o balanço patrimonial referente ao exercício de 2023. Em relação ao resultado, não é possível comparar os exercícios entre si, devido ao montante em dezembro/23 ser acumulado e o de janeiro/24 ser mensal, ademais, nota-se que apenas a Recup. BTT apurou **Lucro no Exercício**, as demais Recuperandas obtiveram **Prejuízo**, refletindo negativamente em seus indicadores financeiros.

### DFC – BTT – PISCICULTURA E ADMINISTRAÇÃO DE NEGÓCIOS LTDA EM 31/01/2024

DEMONSTRAÇÃO DE FLUXO DE CAIXA	Dez-23	Jan-24	AV	Ref.
ATIVIDADES OPERACIONAIS				
Valores Recebidos de Clientes	805.384,83	1.810.706,36	124,82%	a
Valores Pagos a Forn. e a Empregados	-5.828.338,13	-456.325,03	-92,17%	
(=) Caixa Gerado Pelas Operações	-5.022.953,30	1.354.381,33	-126,96%	
Tributos Pagos	-293.513,49	-11.678,09	-96,02%	
(=) Fluxo De Caixa Antes dos Extraordinários	-293.513,49	-11.678,09	-96,02%	
Outros Recebimentos/Pagamento Líquidos	-805.509,06	-36.462,33	-95,47%	
(=) Caixa Líquido Prov. das Ativ. Operacionais	-805.509,06	-36.462,33	-95,47%	
ATIVIDADES DE INVESTIMENTO				
Aquisição de Ações/Cotas	0,00	0,00	0,00%	
Compras de Imobilizado	-36.776,92	0,00	-100,00%	
(=) Caixa Líquido Prov. das Ativ. Investimento	-36.776,92	0,00	-100,00%	
ATIVIDADES DE FINANCIAMENTO				
Integralização de Capital	27.500,00	0,00	-100,00%	
Empréstimos Tomados	4.395.227,02	621,62	-99,99%	
(=) Caixa Líquido Prov. das Ativ. Financiamento	4.422.727,02	621,62	-99,99%	
(=) Movimentação do Período	-1.736.025,75	1.306.862,53	-175,28%	b
(+/-) Saldo Inicial	2.136.433,62	361.681,25	-83,07%	
(=) Saldo Final	400.407,87	1.668.543,78	316,71%	
				c

#### Notas:

- a)** É possível verificar que a Recuperanda obteve uma redução nos **Valores Recebidos de Clientes (-93,09%)**, registrando **R\$ 148.758,82** a menos que na competência anterior;
- b)** No mês em apreço, a Recuperanda efetuou o resgate de aplicações, resultando na variação de **-914,13%** em **Aquisição de Ações/Cotas**, registrando a receita de **R\$ 477.213,46** comparado ao pagamento/aplicação de **-R\$ 58.616,19** no mês anterior;
- c)** Em relação aos **Empréstimos Tomados (-137,08%)**, ao contrário do mês anterior, onde a Recuperanda obteve **R\$ 1.415.948,81** de crédito, no mês em apreço, houve o pagamento de **R\$ 525.000,00** do montante devido;
- d)** Ressalta-se que, em consonância ao exposto na **nota d** do Balanço Patrimonial, houve ajustes retroativos no saldo de **Disponibilidades** em dezembro/23, o que impacta no **Saldo Inicial** utilizado na DFC de janeiro/24.

## Informações Financeiras

Pertinente as demonstrações contábeis das Recuperandas, em janeiro/24, estas foram apresentadas de forma individual e agrupada. Ressalta-se que as Recuperandas Juariza e BTT realizaram ajustes retroativos de modo a encerrar de forma congruente o balanço patrimonial referente ao exercício de 2023. Em relação ao resultado, não é possível comparar os exercícios entre si, devido ao montante em dezembro/23 ser acumulado e o de janeiro/24 ser mensal, ademais, nota-se que apenas a Recup. BTT apurou **Lucro no Exercício**, as demais Recuperandas obtiveram **Prejuízo**, refletindo negativamente em seus indicadores financeiros.

### DFC – M. B. BATTISTI EM 31/01/2024

DEMONSTRAÇÃO DE FLUXO DE CAIXA	Dez-23	Jan-24	AV	Ref.
<b>ATIVIDADES OPERACIONAIS</b>				
Valores Recebidos de Clientes	-1.936.795,57	32.355,00	-101,67%	<b>a</b>
Valores Pagos a Forn. e a Empregados	-233.230,98	-24.050,50	-89,69%	
<b>(=) Caixa Gerado Pelas Operações</b>	<b>-2.170.026,55</b>	<b>8.304,50</b>	<b>-100,38%</b>	
Tributos Pagos	-62.063,85	-5.916,62	-90,47%	
Recebimentos de Lucros e Dividendos	186,55	0,00	-100,00%	
<b>(=) Fluxo De Caixa Antes dos Extraordinários</b>	<b>-61.877,30</b>	<b>-5.916,62</b>	<b>-90,44%</b>	
Outros Recebimentos/Pagamento Líquidos	-15.859,22	-206.890,48	1.204,54%	
<b>(=) Caixa Líquido Prov. das Ativ. Operacionais</b>	<b>-15.859,22</b>	<b>-206.890,48</b>	<b>1.204,54%</b>	
<b>ATIVIDADES DE INVESTIMENTO</b>				
Aquisição de Ações/Cotas	-2.578,53	0,00	-100,00%	
Compras de Imobilizado	0,00	0,00	0,00%	
<b>(=) Caixa Líquido Prov. das Ativ. Investimento</b>	<b>-2.578,53</b>	<b>0,00</b>	<b>-100,00%</b>	
<b>ATIVIDADES DE FINANCIAMENTO</b>				
Integralização de Capital	0,00	0,00	0,00%	
Empréstimos Tomados	1.127.527,70	206.895,31	-81,65%	<b>b</b>
<b>(=) Caixa Líquido Prov. das Ativ. Financiam.</b>	<b>1.127.527,70</b>	<b>206.895,31</b>	<b>-81,65%</b>	
<b>(=) Movimentação do Período</b>	<b>-1.122.813,90</b>	<b>2.392,71</b>	<b>-100,21%</b>	
<b>(+/-) Saldo Inicial</b>	<b>1.156.947,12</b>	<b>34.133,22</b>	<b>-97,05%</b>	
<b>(=) Saldo Final</b>	<b>34.133,22</b>	<b>36.525,93</b>	<b>7,01%</b>	

#### Notas:

**a)** No mês em apreço a Recuperanda apresentou a entrada de **R\$ 32.355,00** em **Valores Recebidos de Clientes**, o que equivale as vendas efetuadas no período, demonstrando que todas foram recebidas a vista;

**b)** Nota-se que, assim como no mês anterior, a Recuperanda teve de recorrer a **Empréstimos Tomados** para não findar o exercício com saldo negativo em caixa ao final do período.



## Informações Financeiras

Pertinente as demonstrações contábeis das Recuperandas, em janeiro/24, estas foram apresentadas de forma individual e agrupada. Ressalta-se que as Recuperandas Juariza e BTT realizaram ajustes retroativos de modo a encerrar de forma congruente o balanço patrimonial referente ao exercício de 2023. Em relação ao resultado, não é possível comparar os exercícios entre si, devido ao montante em dezembro/23 ser acumulado e o de janeiro/24 ser mensal, ademais, nota-se que apenas a Recup. BTT apurou **Lucro no Exercício**, as demais Recuperandas obtiveram **Prejuízo**, refletindo negativamente em seus indicadores financeiros.

### DFC – GRUPO DP4 EM 31/01/2024 (Composição agrupada, não consolidada!)

DEMONSTRAÇÃO DE FLUXO DE CAIXA	Dez-23	Jan-24	AV
<b>ATIVIDADES OPERACIONAIS</b>			
Valores Recebidos de Clientes	-971.617,62	1.854.095,66	-290,83%
Valores Pagos a Forn. e a Empregados	-6.775.995,20	-488.297,55	-92,79%
<b>(=) Caixa Gerado Pelas Operações</b>	<b>-7.747.612,82</b>	<b>1.365.798,11</b>	<b>-117,63%</b>
Tributos Pagos	-403.953,94	-20.696,52	-94,88%
Recebimentos de Lucros e Dividendos	24.204,30	0,00	-100,00%
<b>(=) Fluxo De Caixa Antes dos Extraordinários</b>	<b>-379.749,64</b>	<b>-20.696,52</b>	<b>-94,55%</b>
Outros Recebimentos/Pagamento Líquidos	-1.073.120,80	-177.614,94	-83,45%
<b>(=) Caixa Líquido Prov. das Ativ. Operacionais</b>	<b>-1.073.120,80</b>	<b>-177.614,94</b>	<b>-83,45%</b>
<b>ATIVIDADES DE INVESTIMENTO</b>			
Aquisição de Ações/Cotas	-61.194,72	477.213,46	-879,83%
Compras de Imobilizado	-509.148,50	-6.959,24	-98,63%
<b>(=) Caixa Líquido Prov. das Ativ. Investimento</b>	<b>-570.343,22</b>	<b>470.254,22</b>	<b>-182,45%</b>
<b>ATIVIDADES DE FINANCIAMENTO</b>			
Integralização de Capital	27.500,00	0,00	0,00%
Empréstimos Tomados	6.938.703,53	-317.483,07	-104,58%
<b>(=) Caixa Líquido Prov. das Ativ. Financiamento</b>	<b>6.966.203,53</b>	<b>-317.483,07</b>	<b>-104,56%</b>
<b>(=) Movimentação do Período</b>	<b>-2.804.622,95</b>	<b>1.320.257,80</b>	<b>-147,07%</b>
<b>(+/-) Saldo Inicial</b>	<b>3.334.795,63</b>	<b>496.446,06</b>	<b>-85,11%</b>
<b>(=) Saldo Final</b>	<b>530.172,68</b>	<b>1.816.703,86</b>	<b>242,66%</b>

## Informações Financeiras

Pertinente as demonstrações contábeis das Recuperandas, em janeiro/24, estas foram apresentadas de forma individual e agrupada. Ressalta-se que as Recuperandas Juariza e BTT realizaram ajustes retroativos de modo a encerrar de forma congruente o balanço patrimonial referente ao exercício de 2023. Em relação ao resultado, não é possível comparar os exercícios entre si, devido ao montante em dezembro/23 ser acumulado e o de janeiro/24 ser mensal, ademais, nota-se que apenas a Recup. BTT apurou **Lucro no Exercício**, as demais Recuperandas obtiveram **Prejuízo**, refletindo negativamente em seus indicadores financeiros.

### 4.4 ÍNDICES FINANCEIROS

Apresenta-se os índices obtidos com base nos demonstrativos contábeis apresentados pelo escritório responsável pela contabilidade das Recuperandas. Destacam-se, a seguir, as principais variações ocorridas no período:

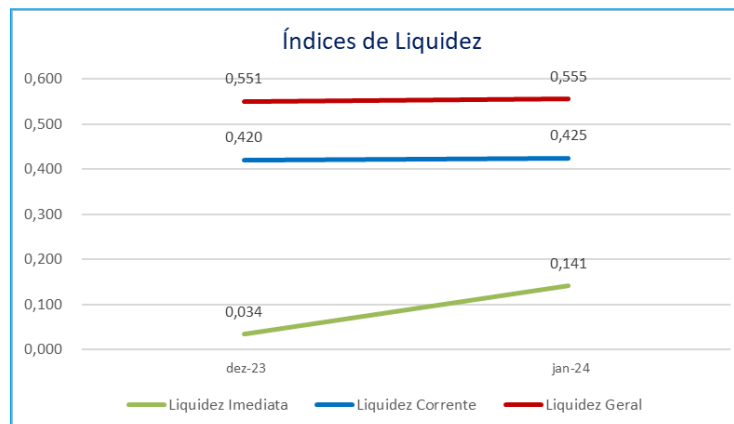
#### ÍNDICES FINANCEIROS – JUARIZA SUPERMERCADO LTDA EM 31/01/2024

Índices de Liquidez						
Indicador Financeiro	Fórmula	Dez-23	Índice	Jan-24	Índice	VH
Liquidez Imediata	Ativo Disponível	400.407,87	0,034	1.668.543,78	0,141	311,01%
	Passivo Circulante	11.667.820,91		11.829.597,90		
Liquidez Corrente	Ativo Circulante	4.904.900,03	0,420	5.025.770,90	0,425	1,06%
	Passivo Circulante	11.667.820,91		11.829.597,90		
Liquidez Geral	Ativo Circulante + Não Circulante	6.424.387,74	0,551	6.568.301,80	0,555	0,84%
	Passivo Circulante + Não Circulante	11.667.820,91		11.829.597,90		



## Informações Financeiras

Pertinente as demonstrações contábeis das Recuperandas, em janeiro/24, estas foram apresentadas de forma individual e agrupada. Ressalta-se que as Recuperandas Juariza e BTT realizaram ajustes retroativos de modo a encerrar de forma congruente o balanço patrimonial referente ao exercício de 2023. Em relação ao resultado, não é possível comparar os exercícios entre si, devido ao montante em dezembro/23 ser acumulado e o de janeiro/24 ser mensal, ademais, nota-se que apenas a Recup. BTT apurou **Lucro no Exercício**, as demais Recuperandas obtiveram **Prejuízo**, refletindo negativamente em seus indicadores financeiros.



Os **Índices de Liquidez** representam a capacidade de solvência das empresas, demonstrada através da **Liquidez Imediata, Corrente e Geral**, que apontam a utilização do ativo de prazo imediato, curto e longo, respectivamente, para liquidar as dívidas de prazo correspondente.

Deste modo, ao auferir o resultado maior que 1, o índice demonstra capacidade de solvência, menor que 1, a incapacidade de quitar as dívidas através de seu ativo, e igual a 1, equilíbrio financeiro.

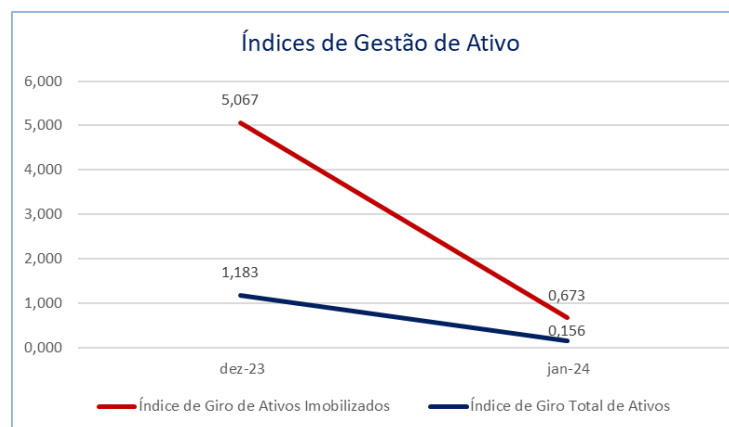
Conforme análise aos índices supra, verifica-se que não é possível utilizar dos ativos da Recuperanda para liquidar seus passivos de prazo correspondente, entretanto, ressalta-se que este cenário é comum às empresas em Recuperação Judicial.



## Informações Financeiras

Pertinente as demonstrações contábeis das Recuperandas, em janeiro/24, estas foram apresentadas de forma individual e agrupada. Ressalta-se que as Recuperandas Juariza e BTT realizaram ajustes retroativos de modo a encerrar de forma congruente o balanço patrimonial referente ao exercício de 2023. Em relação ao resultado, não é possível comparar os exercícios entre si, devido ao montante em dezembro/23 ser acumulado e o de janeiro/24 ser mensal, ademais, nota-se que apenas a Recup. BTT apurou **Lucro no Exercício**, as demais Recuperandas obtiveram **Prejuízo**, refletindo negativamente em seus indicadores financeiros.

Índices de Gestão de Ativo						
Indicador Financeiro	Fórmula	Dez-23	Índice	Jan-24	Índice	VH
Índice de Giro de Ativos Imobilizados	Receita Operacional Bruta	7.597.139,59	5,067	1.023.941,27	0,673	-86,73%
	Ativo Imobilizado	1.499.326,97		1.522.370,16		
Índice de Giro Total de Ativos	Receita Operacional Bruta	7.597.139,59	1,183	1.023.941,27	0,156	-86,82%
	Ativo Circulante + Não Circulante	6.424.387,74		6.568.301,80		



Os **Índices de Gestão de Ativo** demonstram o quanto a empresa gera de receitas através de seus ativos Imobilizados ou totais, conforme o indicador de **Giro de Ativos Fixos** ou **Giro Total de Ativos**, respectivamente, medindo assim, a eficiência no uso dos ativos mencionados e seu crescimento proporcional as receitas obtidas.

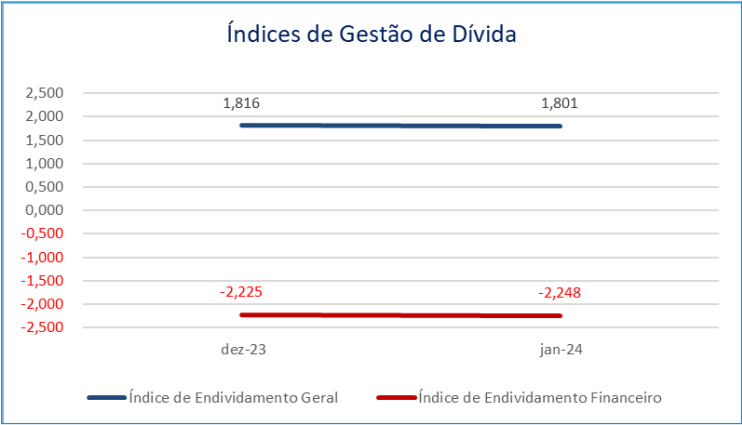
Analisando os índices supra, é possível visualizar que as receitas do período não alcançam o montante dos ativos Imobilizados e totais da Recuperanda.



Informações Financeiras

Pertinente as demonstrações contábeis das Recuperandas, em janeiro/24, estas foram apresentadas de forma individual e agrupada. Ressalta-se que as Recuperandas Juariza e BTT realizaram ajustes retroativos de modo a encerrar de forma congruente o balanço patrimonial referente ao exercício de 2023. Em relação ao resultado, não é possível comparar os exercícios entre si, devido ao montante em dezembro/23 ser acumulado e o de janeiro/24 ser mensal, ademais, nota-se que apenas a Recup. BTT apurou **Lucro no Exercício**, as demais Recuperandas obtiveram **Prejuízo**, refletindo negativamente em seus indicadores financeiros.

Índices de Gestão de Dívida						
Indicador Financeiro	Fórmula	Dez-23	Índice	Jan-24	Índice	VH
Índice de Endividamento Geral	Passivo Circulante + Não Circulante	11.667.820,91	1,816	11.829.597,90	1,801	-0,83%
	Ativo Circulante + Não Circulante	6.424.387,74		6.568.301,80		
Índice de Endividamento Financeiro	Passivo Circulante + Não Circulante	11.667.820,91	-2,225	11.829.597,90	-2,248	1,04%
	Patrimônio Líquido	-5.243.433,17		-5.261.296,10		



Os **Índices de Gestão de Dívida** apontam a capacidade de liquidação do passivo (dívida com terceiros) através do ativo e patrimônio líquido, conforme o indicador de **Endividamento Geral** e **Financeiro**, respectivamente, quanto maior for seu resultado, mais endividada a empresa se encontra.

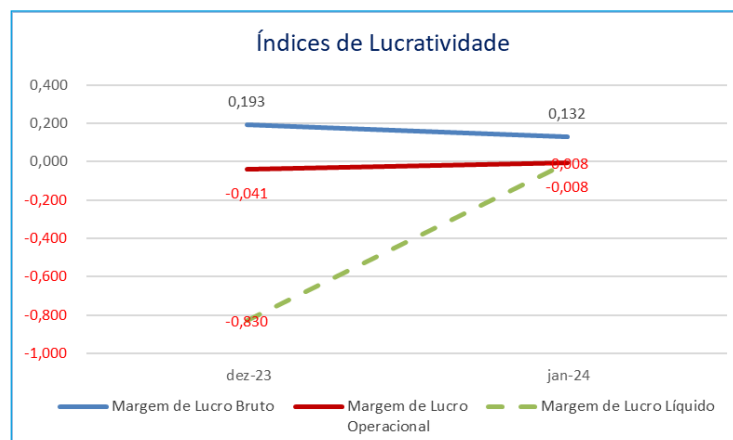
Em análise aos índices supra, verifica-se que a Recuperanda apresentou um endividamento superior ao seu Ativo e Patrimônio Líquido, sendo o último com saldo negativo mediante o Prejuízo Acumulado, demonstrando assim, que se encontra altamente endividada.



## Informações Financeiras

Pertinente as demonstrações contábeis das Recuperandas, em janeiro/24, estas foram apresentadas de forma individual e agrupada. Ressalta-se que as Recuperandas Juariza e BTT realizaram ajustes retroativos de modo a encerrar de forma congruente o balanço patrimonial referente ao exercício de 2023. Em relação ao resultado, não é possível comparar os exercícios entre si, devido ao montante em dezembro/23 ser acumulado e o de janeiro/24 ser mensal, ademais, nota-se que apenas a Recup. BTT apurou **Lucro no Exercício**, as demais Recuperandas obtiveram **Prejuízo**, refletindo negativamente em seus indicadores financeiros.

Índices de Lucratividade						
Indicador Financeiro	Fórmula	Dez-23	Índice	Jan-24	Índice	VH
Margem de Lucro Bruto	Lucro/Prejuízo Bruto	1.367.616,44	0,193	126.058,22	0,132	-31,64%
	Receita Operacional Líquida	7.070.324,69		953.399,07		
Margem de Lucro Operacional	Lucro/Prejuízo Operacional	-310.862,45	-0,041	-7.862,93	-0,008	-81,23%
	Receita Operacional Bruta	7.597.139,59		1.023.941,27		
Margem de Lucro Líquido	Lucro/Prejuízo Líquido do Exercício	-6.306.049,89	-0,830	-7.862,93	-0,008	-99,07%
	Receita Operacional Bruta	7.597.139,59		1.023.941,27		



Os **Índices de Lucratividade** apresentam a capacidade operacional da empresa de gerar lucros a partir de suas receitas, deste modo, demonstram se a empresa está sendo lucrativa em suas operações. Quanto maior o resultado do índice, melhor.

Ressalta-se que a variação elevada nos índices deriva dos valores presentes em dezembro/23 serem acumulados de todo o exercício, enquanto os valores de janeiro/24 são obtidos no mês.

Ademais, nota-se que, em janeiro/24, a maioria dos índices apresentaram resultados negativos mediante a apuração de Prejuízo no Exercício, apenas o índice de Margem de Lucro Bruto obteve resultado positivo, isto devido a desconsideração das despesas em seu cálculo.

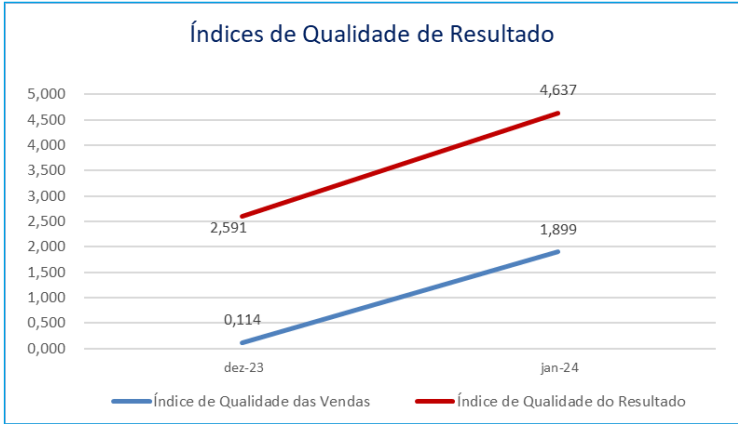




Informações Financeiras

Pertinente as demonstrações contábeis das Recuperandas, em janeiro/24, estas foram apresentadas de forma individual e agrupada. Ressalta-se que as Recuperandas Juariza e BTT realizaram ajustes retroativos de modo a encerrar de forma congruente o balanço patrimonial referente ao exercício de 2023. Em relação ao resultado, não é possível comparar os exercícios entre si, devido ao montante em dezembro/23 ser acumulado e o de janeiro/24 ser mensal, ademais, nota-se que apenas a Recup. BTT apurou **Lucro no Exercício**, as demais Recuperandas obtiveram **Prejuízo**, refletindo negativamente em seus indicadores financeiros.

Índices de Qualidade de Resultado						
Indicador Financeiro	Fórmula	Dez-23	Índice	Jan-24	Índice	AH
Índice de Qualidade das Vendas	Caixa Gerado Pelas Operações	805.384,83	0,114	1.810.706,36	1,899	1.567,28%
	Receita Operacional Líquida	7.070.324,69		953.399,07		
Índice de Qualidade do Resultado	Saldo Final do Fluxo de Caixa Operacional	-805.509,06	2,591	-36.462,33	4,637	78,96%
	Lucro/Prejuízo Operacional	-310.862,45		-7.862,93		



Os **Índices de Qualidade de Resultado** se desdobram em dois indicadores, sendo o **Índice de Qualidade das Vendas** e **Índice de Qualidade do Resultado**, onde o primeiro demonstra quanto da receita de vendas foi convertida em caixa, mediante o recebimento de clientes, e o segundo indicador demonstra a quantidade de resultado operacional convertido em caixa.

Ressalta-se que em caixa constam os recebimentos de vendas de diversos períodos.

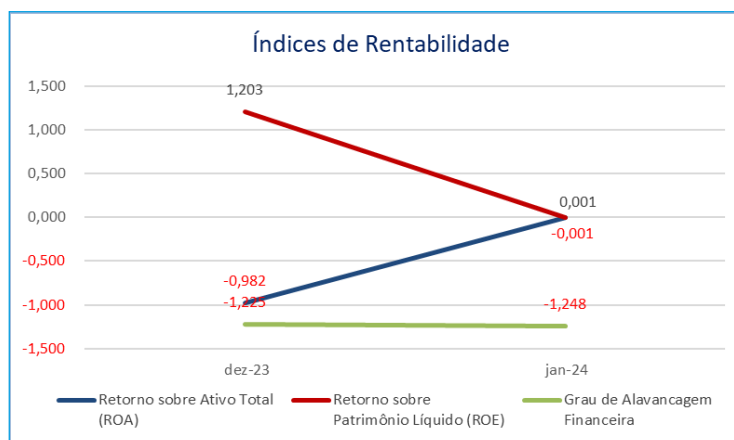
Em análise aos índices, nota-se que, assim como no exercício anterior, a Recuperanda obteve saldo positivo em ambos os índices, sendo, no índice de qualidade das vendas, mediante ao saldo positivo gerado pelo caixa, e no índice de qualidade do resultado, devido a sua base de cálculo ser negativa.



## Informações Financeiras

Pertinente as demonstrações contábeis das Recuperandas, em janeiro/24, estas foram apresentadas de forma individual e agrupada. Ressalta-se que as Recuperandas Juariza e BTT realizaram ajustes retroativos de modo a encerrar de forma congruente o balanço patrimonial referente ao exercício de 2023. Em relação ao resultado, não é possível comparar os exercícios entre si, devido ao montante em dezembro/23 ser acumulado e o de janeiro/24 ser mensal, ademais, nota-se que apenas a Recup. BTT apurou **Lucro no Exercício**, as demais Recuperandas obtiveram **Prejuízo**, refletindo negativamente em seus indicadores financeiros.

Índices de Rentabilidade						
Indicador Financeiro	Fórmula	Dez-23	Índice	Jan-24	Índice	VH
Retorno sobre Ativo Total (ROA)	Lucro/Prejuízo Líquido do Exercício	-6.306.049,89	-0,982	-7.862,93	-0,001	-99,88%
	Ativo Circulante + Não Circulante	6.424.387,74		6.568.301,80		
Retorno sobre Patrimônio Líquido (ROE)	Lucro/Prejuízo Líquido do Exercício	-6.306.049,89	1,203	-7.862,93	0,001	-99,88%
	Patrimônio Líquido	-5.243.433,17		-5.261.296,10		
Grau de Alavancagem Financeira	ROE	1,20	-1,225	0,00	-1,248	1,89%
	ROA	-0,98		-0,00		



O **Retorno Sobre o Ativo**, em inglês, *Return on Asset* – ROA, evidencia a obtenção de lucro/prejuízo em relação aos investimentos (ativos) realizados na empresa, deste modo a rentabilidade do negócio é proporcional ao capital investido na atividade.

O **Retorno Sobre o Patrimônio Líquido**, em inglês, *Return on Equity* – ROE, demonstra o lucro/prejuízo alcançado pela empresa na gestão dos recursos próprios (patrimônio líquido), evidenciando o retorno obtido pelos acionistas.

O **Grau de Alavancagem Financeira** é um indicador que aponta o grau de risco do qual a empresa está submetida, ou seja, quanto mais dívidas a empresa contrai, maior é o grau de alavancagem.

Em análise aos índices, verifica-se que a apuração de prejuízo no exercício refletiu em um resultado negativo para a maioria dos índices, ressalta-se ainda que o ROE apresenta resultado positivo devido a sua base de cálculo ser negativa.



Informações Financeiras

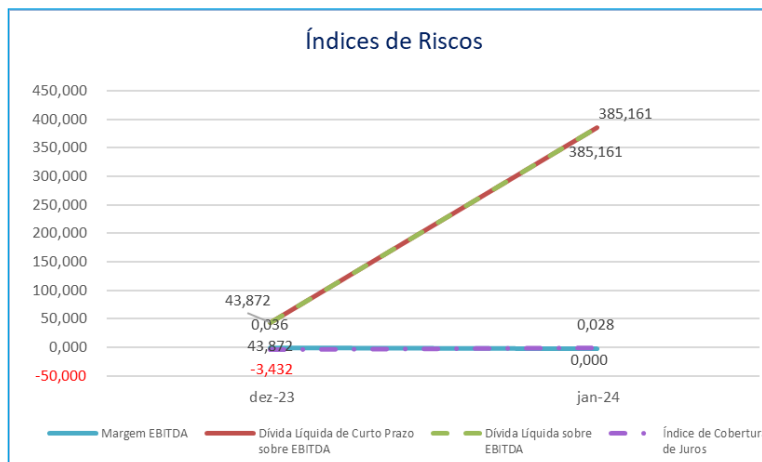
Pertinente as demonstrações contábeis das Recuperandas, em janeiro/24, estas foram apresentadas de forma individual e agrupada. Ressalta-se que as Recuperandas Juariza e BTT realizaram ajustes retroativos de modo a encerrar de forma congruente o balanço patrimonial referente ao exercício de 2023. Em relação ao resultado, não é possível comparar os exercícios entre si, devido ao montante em dezembro/23 ser acumulado e o de janeiro/24 ser mensal, ademais, nota-se que apenas a Recup. BTT apurou **Lucro no Exercício**, as demais Recuperandas obtiveram **Prejuízo**, refletindo negativamente em seus indicadores financeiros.

Índices de Risco						
Indicador Financeiro	Fórmula	Dez-23	Índice	Jan-24	Índice	VH
Margem EBITDA	EBITDA	256.822,92	0,036	26.381,31	0,028	-23,82%
	Receita Operacional Líquida	7.070.324,69		953.399,07		
Dívida Líquida de Curto Prazo sobre EBITDA	Dívida Líquida de Curto Prazo	11.267.413,04	43,872	10.161.054,12	385,161	777,91%
	EBITDA	256.822,92		26.381,31		
Dívida Líquida sobre EBITDA	Dívida Líquida	11.267.413,04	43,872	10.161.054,12	385,161	777,91%
	EBITDA	256.822,92		26.381,31		
Índice de Cobertura de Juros	EBIT	226.984,21	-3,432	14.084,50	Erro	Erro
	Juros Passivos	-66.139,74		0,00		



## Informações Financeiras

Pertinente as demonstrações contábeis das Recuperandas, em janeiro/24, estas foram apresentadas de forma individual e agrupada. Ressalta-se que as Recuperandas Juariza e BTT realizaram ajustes retroativos de modo a encerrar de forma congruente o balanço patrimonial referente ao exercício de 2023. Em relação ao resultado, não é possível comparar os exercícios entre si, devido ao montante em dezembro/23 ser acumulado e o de janeiro/24 ser mensal, ademais, nota-se que apenas a Recup. BTT apurou **Lucro no Exercício**, as demais Recuperandas obtiveram **Prejuízo**, refletindo negativamente em seus indicadores financeiros.



A **Margem EBITDA**, em português, Margem LAJIDA (lucro antes de juros, impostos, depreciação e amortização), é resultante do EBITDA em relação a Receita obtida no período, em suma, ela fornece uma visão clara da lucratividade operacional da empresa. Quanto maior, melhor.

Os **Índices de Dívida Líquida** (curto e longo prazo) sobre EBITDA relaciona as dívidas contraídas pela empresa, liquidadas pelo disponível, em relação ao EBITDA, diante disto, os índices demonstram o quanto a empresa precisa aumentar sua lucratividade operacional para quitar suas dívidas. Quanto menor, melhor.

O **Índice de Cobertura de Juros** relaciona o EBIT, em português, LAJIR (lucro antes de juros e tributos) com as Despesas com Juros, ele mensura a capacidade da empresa em honrar com o pagamento dos juros passivos. Quanto maior, melhor.

No mês de janeiro/24 nota-se que a maioria dos índices apresentaram resultados positivos, devido ao lucro gerado pelas operações da sociedade empresária, entretanto, ressalta-se ainda que a Recuperanda possui um grau elevado de endividamento, a ser superado no decorrer da Recuperação Judicial.



## Informações Financeiras

Pertinente as demonstrações contábeis das Recuperandas, em janeiro/24, estas foram apresentadas de forma individual e agrupada. Ressalta-se que as Recuperandas Juariza e BTT realizaram ajustes retroativos de modo a encerrar de forma congruente o balanço patrimonial referente ao exercício de 2023. Em relação ao resultado, não é possível comparar os exercícios entre si, devido ao montante em dezembro/23 ser acumulado e o de janeiro/24 ser mensal, ademais, nota-se que apenas a Recup. BTT apurou **Lucro no Exercício**, as demais Recuperandas obtiveram **Prejuízo**, refletindo negativamente em seus indicadores financeiros.

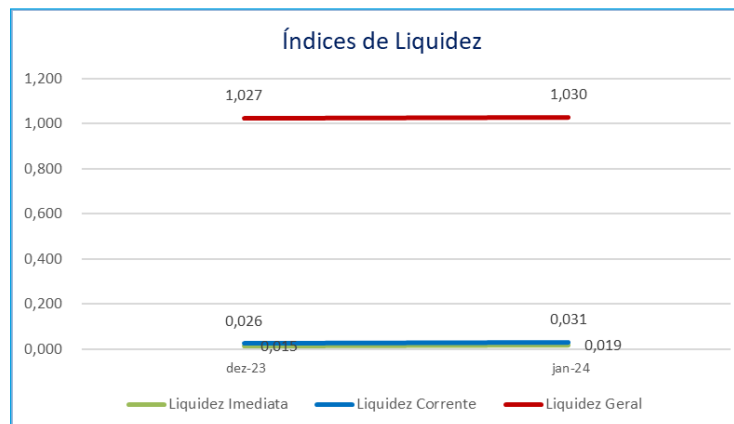
### ÍNDICES FINANCEIROS – BTT – PISCICULTURA E ADMINISTRAÇÃO DE NEGÓCIOS LTDA EM 31/01/2024

Índices de Liquidez						
Indicador Financeiro	Fórmula	Dez-23	Índice	Jan-24	Índice	VH
Liquidez Imediata	Ativo Disponível	95.631,59	0,015	111.634,15	0,019	27,16%
	Passivo Circulante	6.541.257,95		6.004.767,63		
Liquidez Corrente	Ativo Circulante	170.381,27	0,026	186.383,83	0,031	19,17%
	Passivo Circulante	6.541.257,95		6.004.767,63		
Liquidez Geral	Ativo Circulante + Não Circulante	8.191.042,94	1,027	7.660.178,84	1,030	0,26%
	Passivo Circulante + Não Circulante	7.977.122,84		7.440.549,78		



## Informações Financeiras

Pertinente as demonstrações contábeis das Recuperandas, em janeiro/24, estas foram apresentadas de forma individual e agrupada. Ressalta-se que as Recuperandas Juariza e BTT realizaram ajustes retroativos de modo a encerrar de forma congruente o balanço patrimonial referente ao exercício de 2023. Em relação ao resultado, não é possível comparar os exercícios entre si, devido ao montante em dezembro/23 ser acumulado e o de janeiro/24 ser mensal, ademais, nota-se que apenas a Recup. BTT apurou **Lucro no Exercício**, as demais Recuperandas obtiveram **Prejuízo**, refletindo negativamente em seus indicadores financeiros.



Os **Índices de Liquidez** representam a capacidade de solvência das empresas, demonstrada através da **Liquidez Imediata, Corrente e Geral**, que apontam a utilização do ativo de prazo imediato, curto e longo, respectivamente, para liquidar as dívidas de prazo correspondente.

Deste modo, ao auferir o resultado maior que 1, o índice demonstra capacidade de solvência, menor que 1, a incapacidade de quitar as dívidas através de seu ativo, e igual a 1, equilíbrio financeiro.

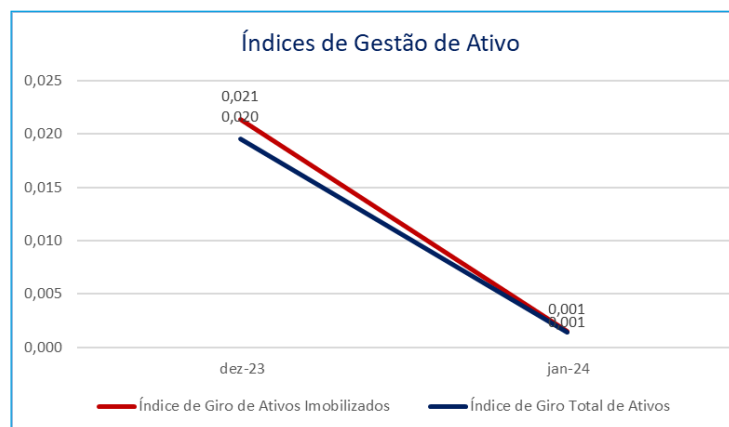
Conforme análise aos índices supra, verifica-se que a Recuperanda apresenta capacidade de solvência, tendo em vista que seus ativos de longo prazo conseguem liquidar as dívidas de prazo correspondente.



## Informações Financeiras

Pertinente as demonstrações contábeis das Recuperandas, em janeiro/24, estas foram apresentadas de forma individual e agrupada. Ressalta-se que as Recuperandas Juariza e BTT realizaram ajustes retroativos de modo a encerrar de forma congruente o balanço patrimonial referente ao exercício de 2023. Em relação ao resultado, não é possível comparar os exercícios entre si, devido ao montante em dezembro/23 ser acumulado e o de janeiro/24 ser mensal, ademais, nota-se que apenas a Recup. BTT apurou **Lucro no Exercício**, as demais Recuperandas obtiveram **Prejuízo**, refletindo negativamente em seus indicadores financeiros.

Índices de Gestão de Ativo						
Indicador Financeiro	Fórmula	Dez-23	Índice	Jan-24	Índice	VH
Índice de Giro de Ativos Imobilizados	Receita Operacional Bruta	159.793,12	0,021	11.034,30	0,001	-93,09%
	Ativo Imobilizado	7.476.797,60		7.473.795,01		
Índice de Giro Total de Ativos	Receita Operacional Bruta	159.793,12	0,020	11.034,30	0,001	-92,62%
	Ativo Circulante + Não Circulante	8.191.042,94		7.660.178,84		



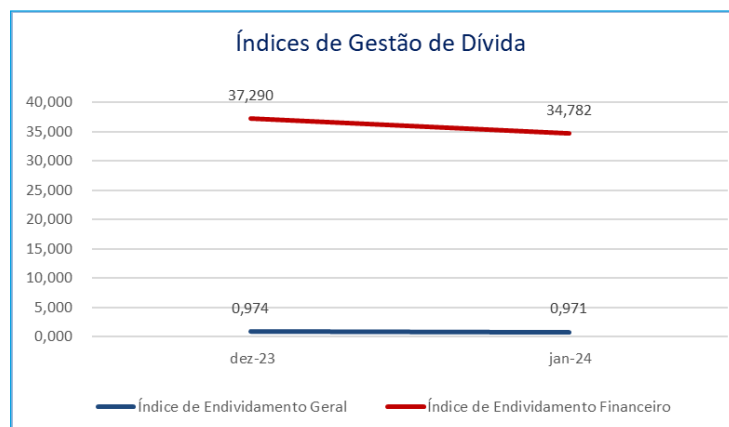
Os **Índices de Gestão de Ativo** demonstram o quanto a empresa gera de receitas através de seus ativos Imobilizados ou totais, conforme o indicador de **Giro de Ativos Fixos** ou **Giro Total de Ativos**, respectivamente, medindo assim, a eficiência no uso dos ativos mencionados e seu crescimento proporcional as receitas obtidas.

Analisando os índices supra, é possível visualizar que as receitas do período não alcançam o montante dos ativos Imobilizados e totais da Recuperanda.

## Informações Financeiras

Pertinente as demonstrações contábeis das Recuperandas, em janeiro/24, estas foram apresentadas de forma individual e agrupada. Ressalta-se que as Recuperandas Juariza e BTT realizaram ajustes retroativos de modo a encerrar de forma congruente o balanço patrimonial referente ao exercício de 2023. Em relação ao resultado, não é possível comparar os exercícios entre si, devido ao montante em dezembro/23 ser acumulado e o de janeiro/24 ser mensal, ademais, nota-se que apenas a Recup. BTT apurou **Lucro no Exercício**, as demais Recuperandas obtiveram **Prejuízo**, refletindo negativamente em seus indicadores financeiros.

Índices de Gestão de Dívida						
Indicador Financeiro	Fórmula	Dez-23	Índice	Jan-24	Índice	VH
Índice de Endividamento Geral	Passivo Circulante + Não Circulante	7.977.122,84	0,974	7.440.549,78	0,971	-0,26%
	Ativo Circulante + Não Circulante	8.191.042,94		7.660.178,84		
Índice de Endividamento Financeiro	Passivo Circulante + Não Circulante	7.977.122,84	37,290	7.440.549,78	34,782	-6,73%
	Patrimônio Líquido	213.920,10		213.920,10		



Os **Índices de Gestão de Dívida** apontam a capacidade de liquidação do passivo (dívida com terceiros) através do ativo e patrimônio líquido, conforme o indicador de **Endividamento Geral** e **Financeiro**, respectivamente, quanto maior for seu resultado, mais endividada a empresa se encontra.

Em análise aos índices supra, verifica-se que a Recuperanda apresentou um endividamento inferior ao seu Ativo e superior ao Patrimônio Líquido, demonstrando que é possível liquidar as dívidas através do ativo, mas não do Patrimônio Líquido.

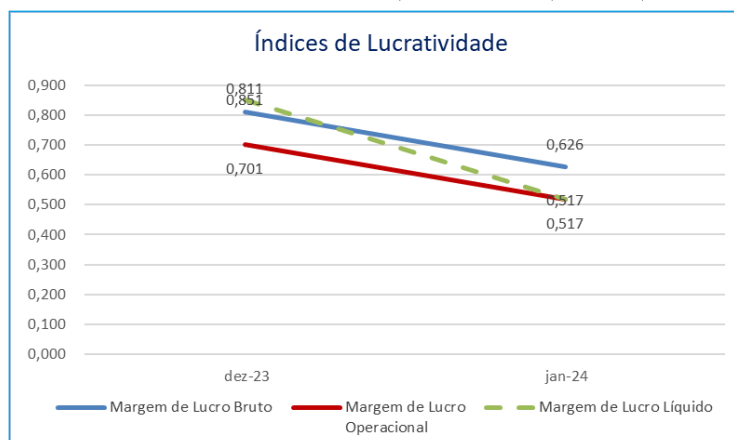




## Informações Financeiras

Pertinente as demonstrações contábeis das Recuperandas, em janeiro/24, estas foram apresentadas de forma individual e agrupada. Ressalta-se que as Recuperandas Juariza e BTT realizaram ajustes retroativos de modo a encerrar de forma congruente o balanço patrimonial referente ao exercício de 2023. Em relação ao resultado, não é possível comparar os exercícios entre si, devido ao montante em dezembro/23 ser acumulado e o de janeiro/24 ser mensal, ademais, nota-se que apenas a Recup. BTT apurou **Lucro no Exercício**, as demais Recuperandas obtiveram **Prejuízo**, refletindo negativamente em seus indicadores financeiros.

Índices de Lucratividade						
Indicador Financeiro	Fórmula	Dez-23	Índice	Jan-24	Índice	VH
Margem de Lucro Bruto	Lucro/Prejuízo Bruto	118.427,25	0,811	6.744,50	0,626	-22,83%
	Receita Operacional Líquida	146.063,21		10.778,80		
Margem de Lucro Operacional	Lucro/Prejuízo Operacional	112.005,11	0,701	5.708,96	0,517	-26,19%
	Receita Operacional Bruta	159.793,12		11.034,30		
Margem de Lucro Líquido	Lucro/Prejuízo Líquido do Exercício	136.007,72	0,851	5.708,96	0,517	-39,21%
	Receita Operacional Bruta	159.793,12		11.034,30		



Os **Índices de Lucratividade** apresentam a capacidade operacional da empresa de gerar lucros a partir de suas receitas, deste modo, demonstram se a empresa está sendo lucrativa em suas operações. Quanto maior o resultado do índice, melhor.

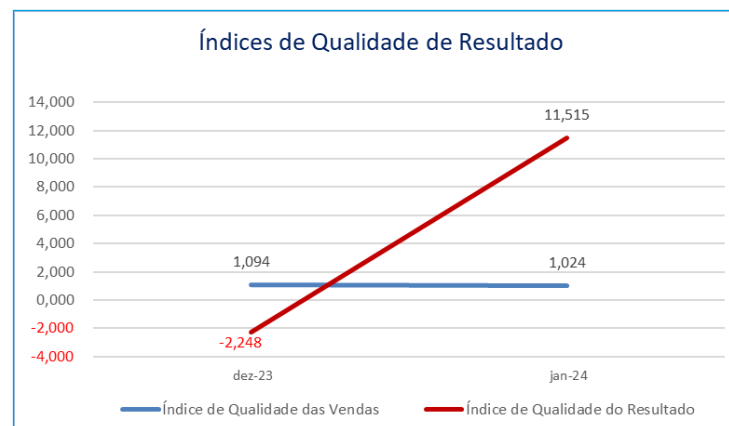
Ressalta-se que a variação elevada nos índices deriva dos valores presentes em dezembro/23 serem acumulados de todo o exercício, enquanto os valores de janeiro/24 são obtidos no mês.

Ademais, nota-se que, em janeiro/24, todos os índices apresentaram resultados positivos em decorrência da apuração de Lucro no Exercício, demonstrando assim, lucratividade nas operações da Recuperanda.

## Informações Financeiras

Pertinente as demonstrações contábeis das Recuperandas, em janeiro/24, estas foram apresentadas de forma individual e agrupada. Ressalta-se que as Recuperandas Juariza e BTT realizaram ajustes retroativos de modo a encerrar de forma congruente o balanço patrimonial referente ao exercício de 2023. Em relação ao resultado, não é possível comparar os exercícios entre si, devido ao montante em dezembro/23 ser acumulado e o de janeiro/24 ser mensal, ademais, nota-se que apenas a Recup. BTT apurou **Lucro no Exercício**, as demais Recuperandas obtiveram **Prejuízo**, refletindo negativamente em seus indicadores financeiros.

Índices de Qualidade de Resultado						
Indicador Financeiro	Fórmula	Dez-23	Índice	Jan-24	Índice	AH
Índice de Qualidade das Vendas	Caixa Gerado Pelas Operações	159.793,12	1,094	11.034,30	1,024	-6,43%
	Receita Operacional Líquida	146.063,21		10.778,80		
Índice de Qualidade do Resultado	Saldo Final do Fluxo de Caixa Operacional	-251.752,52	-2,248	65.737,87	11,515	-612,30%
	Lucro/Prejuízo Operacional	112.005,11		5.708,96		



Os **Índices de Qualidade de Resultado** se desdobram em dois indicadores, sendo o **Índice de Qualidade das Vendas** e **Índice de Qualidade do Resultado**, onde o primeiro demonstra quanto da receita de vendas foi convertida em caixa, mediante o recebimento de clientes, e o segundo indicador demonstra a quantidade de resultado operacional convertido em caixa.

Ressalta-se que em caixa constam os recebimentos de vendas de diversos períodos.

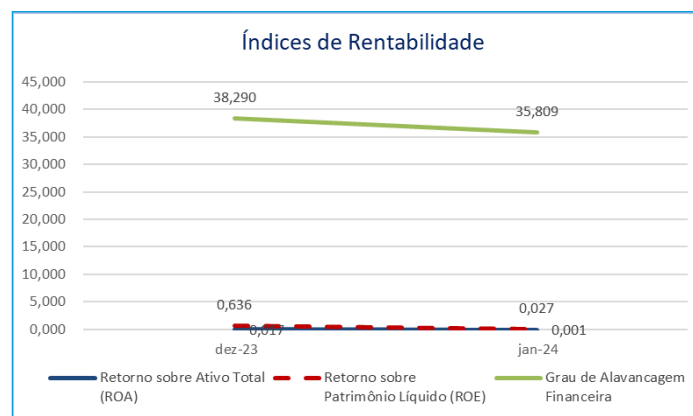
Em análise aos índices, nota-se que, ao contrário do exercício anterior, a Recuperanda obteve saldo positivo em ambos os índices, sendo, no índice de qualidade das vendas, mediante ao saldo positivo gerado pelo caixa, e no índice de qualidade do resultado, devido ao saldo final de caixa ser positivo e a Recuperanda ter apurado Lucro.



## Informações Financeiras

Pertinente as demonstrações contábeis das Recuperandas, em janeiro/24, estas foram apresentadas de forma individual e agrupada. Ressalta-se que as Recuperandas Juariza e BTT realizaram ajustes retroativos de modo a encerrar de forma congruente o balanço patrimonial referente ao exercício de 2023. Em relação ao resultado, não é possível comparar os exercícios entre si, devido ao montante em dezembro/23 ser acumulado e o de janeiro/24 ser mensal, ademais, nota-se que apenas a Recup. BTT apurou **Lucro no Exercício**, as demais Recuperandas obtiveram **Prejuízo**, refletindo negativamente em seus indicadores financeiros.

Índices de Rentabilidade						
Indicador Financeiro	Fórmula	Dez-23	Índice	Jan-24	Índice	VH
Retorno sobre Ativo Total (ROA)	Lucro/Prejuízo Líquido do Exercício	136.007,72	0,017	5.708,96	0,001	-95,51%
	Ativo Circulante + Não Circulante	8.191.042,94		7.660.178,84		
Retorno sobre Patrimônio Líquido (ROE)	Lucro/Prejuízo Líquido do Exercício	136.007,72	0,636	5.708,96	0,027	-95,80%
	Patrimônio Líquido	213.920,10		213.920,10		
Grau de Alavancagem Financeira	ROE	0,64	38,290	0,03	35,809	-6,48%
	ROA	0,02		0,00		



O **Retorno Sobre o Ativo**, em inglês, *Return on Asset* – ROA, evidencia a obtenção de lucro/prejuízo em relação aos investimentos (ativos) realizados na empresa, deste modo a rentabilidade do negócio é proporcional ao capital investido na atividade.

O **Retorno Sobre o Patrimônio Líquido**, em inglês, *Return on Equity* – ROE, demonstra o lucro/prejuízo alcançado pela empresa na gestão dos recursos próprios (patrimônio líquido), evidenciando o retorno obtido pelos acionistas.

O **Grau de Alavancagem Financeira** é um indicador que aponta o grau de risco do qual a empresa está submetida, ou seja, quanto mais dívidas a empresa contrai, maior é o grau de alavancagem.

Em análise aos índices, verifica-se que a apuração de Lucro no Exercício refletiu em um resultado positivo em todos os índices, demonstrando assim, retorno ao ativo e recursos próprios investidos na sociedade empresária.

## Informações Financeiras

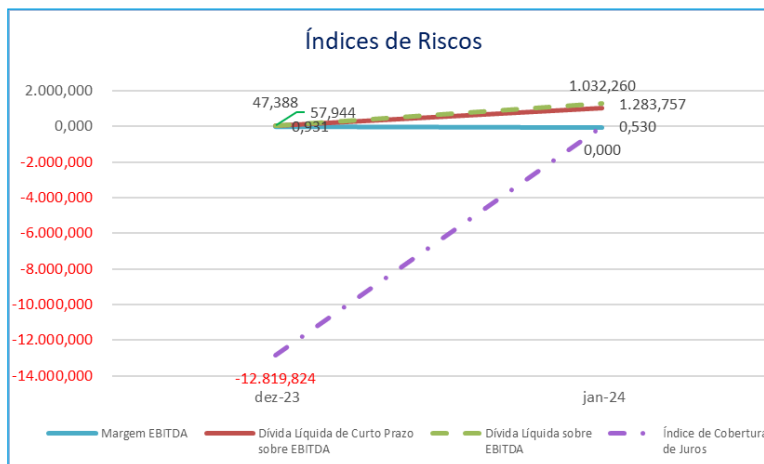
Pertinente as demonstrações contábeis das Recuperandas, em janeiro/24, estas foram apresentadas de forma individual e agrupada. Ressalta-se que as Recuperandas Juariza e BTT realizaram ajustes retroativos de modo a encerrar de forma congruente o balanço patrimonial referente ao exercício de 2023. Em relação ao resultado, não é possível comparar os exercícios entre si, devido ao montante em dezembro/23 ser acumulado e o de janeiro/24 ser mensal, ademais, nota-se que apenas a Recup. BTT apurou **Lucro no Exercício**, as demais Recuperandas obtiveram **Prejuízo**, refletindo negativamente em seus indicadores financeiros.

Índices de Risco						
Indicador Financeiro	Fórmula	Dez-23	Índice	Jan-24	Índice	VH
Margem EBITDA	EBITDA	136.018,33	0,931	5.708,96	0,530	-43,12%
	Receita Operacional Líquida	146.063,21		10.778,80		
Dívida Líquida de Curto Prazo sobre EBITDA	Dívida Líquida de Curto Prazo	6.445.626,36	47,388	5.893.133,48	1.032,260	2078,32%
	EBITDA	136.018,33		5.708,96		
Dívida Líquida sobre EBITDA	Dívida Líquida	7.881.491,25	57,944	7.328.915,63	1.283,757	2115,50%
	EBITDA	136.018,33		5.708,96		
Índice de Cobertura de Juros	EBIT	136.018,33	-12.819,824	5.708,96	Erro	Erro
	Juros Passivos	-10,61		0,00		



## Informações Financeiras

Pertinente as demonstrações contábeis das Recuperandas, em janeiro/24, estas foram apresentadas de forma individual e agrupada. Ressalta-se que as Recuperandas Juariza e BTT realizaram ajustes retroativos de modo a encerrar de forma congruente o balanço patrimonial referente ao exercício de 2023. Em relação ao resultado, não é possível comparar os exercícios entre si, devido ao montante em dezembro/23 ser acumulado e o de janeiro/24 ser mensal, ademais, nota-se que apenas a Recup. BTT apurou **Lucro no Exercício**, as demais Recuperandas obtiveram **Prejuízo**, refletindo negativamente em seus indicadores financeiros.



A **Margem EBITDA**, em português, Margem LAJIDA (lucro antes de juros, impostos, depreciação e amortização), é resultante do EBITDA em relação a Receita obtida no período, em suma, ela fornece uma visão clara da lucratividade operacional da empresa. Quanto maior, melhor.

Os **Índices de Dívida Líquida** (curto e longo prazo) sobre EBITDA relaciona as dívidas contraídas pela empresa, liquidadas pelo disponível, em relação ao EBITDA, diante disto, os índices demonstram o quanto a empresa precisa aumentar sua lucratividade operacional para quitar suas dívidas. Quanto menor, melhor.

O **Índice de Cobertura de Juros** relaciona o EBIT, em português, LAJIR (lucro antes de juros e tributos) com as Despesas com Juros, ele mensura a capacidade da empresa em honrar com o pagamento dos juros passivos. Quanto maior, melhor.

No mês de janeiro/24 nota-se que os índices apresentaram resultados positivos, devido ao lucro gerado pelas operações da sociedade empresária, entretanto, ressalta-se ainda que a Recuperanda possui um grau elevado de endividamento, a ser superado no decorrer da Recuperação Judicial.

## Informações Financeiras

Pertinente as demonstrações contábeis das Recuperandas, em janeiro/24, estas foram apresentadas de forma individual e agrupada. Ressalta-se que as Recuperandas Juariza e BTT realizaram ajustes retroativos de modo a encerrar de forma congruente o balanço patrimonial referente ao exercício de 2023. Em relação ao resultado, não é possível comparar os exercícios entre si, devido ao montante em dezembro/23 ser acumulado e o de janeiro/24 ser mensal, ademais, nota-se que apenas a Recup. BTT apurou **Lucro no Exercício**, as demais Recuperandas obtiveram **Prejuízo**, refletindo negativamente em seus indicadores financeiros.

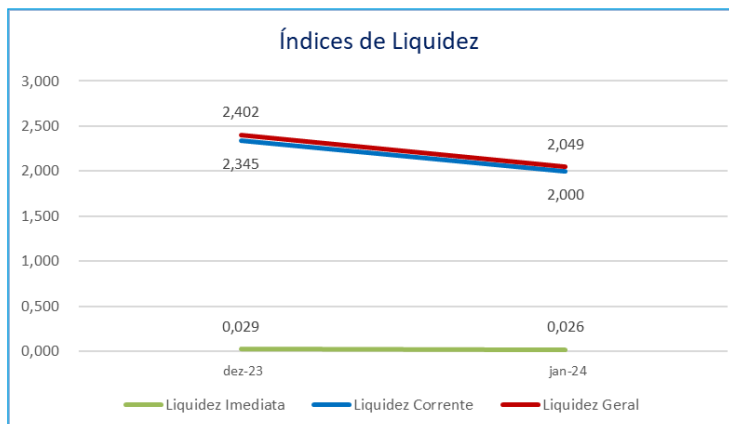
### ÍNDICES FINANCEIROS – M. B. BATTISTI EM 31/01/2024

Índices de Liquidez						
Indicador Financeiro	Fórmula	Dez-23	Índice	Jan-24	Índice	VH
Liquidez Imediata	Ativo Disponível	34.133,22	0,029	36.525,93	0,026	-8,80%
	Passivo Circulante	1.188.453,43		1.394.410,25		
Liquidez Corrente	Ativo Circulante	2.786.787,36	2,345	2.789.180,07	2,000	-14,70%
	Passivo Circulante	1.188.453,43		1.394.410,25		
Liquidez Geral	Ativo Circulante + Não Circulante	2.855.110,05	2,402	2.857.502,76	2,049	-14,70%
	Passivo Circulante + Não Circulante	1.188.453,43		1.394.410,25		



## Informações Financeiras

Pertinente as demonstrações contábeis das Recuperandas, em janeiro/24, estas foram apresentadas de forma individual e agrupada. Ressalta-se que as Recuperandas Juariza e BTT realizaram ajustes retroativos de modo a encerrar de forma congruente o balanço patrimonial referente ao exercício de 2023. Em relação ao resultado, não é possível comparar os exercícios entre si, devido ao montante em dezembro/23 ser acumulado e o de janeiro/24 ser mensal, ademais, nota-se que apenas a Recup. BTT apurou **Lucro no Exercício**, as demais Recuperandas obtiveram **Prejuízo**, refletindo negativamente em seus indicadores financeiros.



Os **Índices de Liquidez** representam a capacidade de solvência das empresas, demonstrada através da **Liquidez Imediata, Corrente e Geral**, que apontam a utilização do ativo de prazo imediato, curto e longo, respectivamente, para liquidar as dívidas de prazo correspondente.

Deste modo, ao auferir o resultado maior que 1, o índice demonstra capacidade de solvência, menor que 1, a incapacidade de quitar as dívidas através de seu ativo, e igual a 1, equilíbrio financeiro.

Conforme análise aos índices supra, verifica-se que a Recuperanda apresenta capacidade de solvência, tendo em vista que consegue liquidar seus passivos através de seu ativo de curto e longo prazo, e ainda remanescer com saldo.



## Informações Financeiras

Pertinente as demonstrações contábeis das Recuperandas, em janeiro/24, estas foram apresentadas de forma individual e agrupada. Ressalta-se que as Recuperandas Juariza e BTT realizaram ajustes retroativos de modo a encerrar de forma congruente o balanço patrimonial referente ao exercício de 2023. Em relação ao resultado, não é possível comparar os exercícios entre si, devido ao montante em dezembro/23 ser acumulado e o de janeiro/24 ser mensal, ademais, nota-se que apenas a Recup. BTT apurou **Lucro no Exercício**, as demais Recuperandas obtiveram **Prejuízo**, refletindo negativamente em seus indicadores financeiros.

Índices de Gestão de Ativo						
Indicador Financeiro	Fórmula	Dez-23	Índice	Jan-24	Índice	VH
Índice de Giro de Ativos Imobilizados	Receita Operacional Bruta	393.281,43	6,050	32.355,00	0,498	-91,77%
	Ativo Imobilizado	65.000,00		65.000,00		
Índice de Giro Total de Ativos	Receita Operacional Bruta	393.281,43	0,138	32.355,00	0,011	-91,78%
	Ativo Circulante + Não Circulante	2.855.110,05		2.857.502,76		



Os **Índices de Gestão de Ativo** demonstram o quanto a empresa gera de receitas através de seus ativos Imobilizados ou totais, conforme o indicador de **Giro de Ativos Fixos** ou **Giro Total de Ativos**, respectivamente, medindo assim, a eficiência no uso dos ativos mencionados e seu crescimento proporcional as receitas obtidas.

Analisando os índices supra, é possível visualizar que as receitas do período não alcançam o montante dos ativos Imobilizados e totais da Recuperanda.

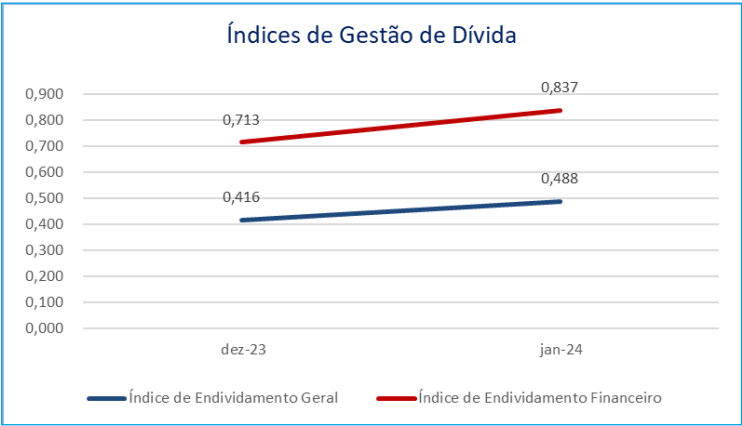




Informações Financeiras

Pertinente as demonstrações contábeis das Recuperandas, em janeiro/24, estas foram apresentadas de forma individual e agrupada. Ressalta-se que as Recuperandas Juariza e BTT realizaram ajustes retroativos de modo a encerrar de forma congruente o balanço patrimonial referente ao exercício de 2023. Em relação ao resultado, não é possível comparar os exercícios entre si, devido ao montante em dezembro/23 ser acumulado e o de janeiro/24 ser mensal, ademais, nota-se que apenas a Recup. BTT apurou **Lucro no Exercício**, as demais Recuperandas obtiveram **Prejuízo**, refletindo negativamente em seus indicadores financeiros.

Índices de Gestão de Dívida						
Indicador Financeiro	Fórmula	Dez-23	Índice	Jan-24	Índice	VH
Índice de Endividamento Geral	Passivo Circulante + Não Circulante	1.188.453,43	0,416	1.394.410,25	0,488	17,23%
	Ativo Circulante + Não Circulante	2.855.110,05		2.857.502,76		
Índice de Endividamento Financeiro	Passivo Circulante + Não Circulante	1.188.453,43	0,713	1.394.410,25	0,837	17,33%
	Patrimônio Líquido	1.666.656,62		1.666.656,62		



Os **Índices de Gestão de Dívida** apontam a capacidade de liquidação do passivo (dívida com terceiros) através do ativo e patrimônio líquido, conforme o indicador de **Endividamento Geral** e **Financeiro**, respectivamente, quanto maior for seu resultado, mais endividada a empresa se encontra.

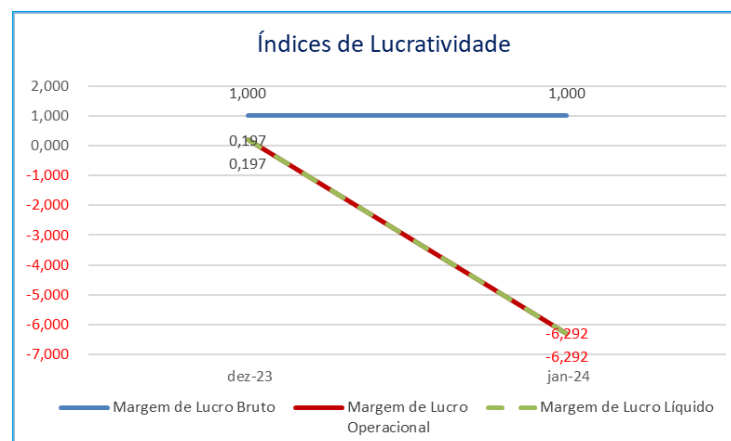
Em análise aos índices supra, verifica-se que a Recuperanda apresentou um endividamento inferior ao seu Ativo e Patrimônio Líquido, demonstrando que possui capacidade de liquidar suas dívidas através do Ativo e Capital Próprio.



## Informações Financeiras

Pertinente as demonstrações contábeis das Recuperandas, em janeiro/24, estas foram apresentadas de forma individual e agrupada. Ressalta-se que as Recuperandas Juariza e BTT realizaram ajustes retroativos de modo a encerrar de forma congruente o balanço patrimonial referente ao exercício de 2023. Em relação ao resultado, não é possível comparar os exercícios entre si, devido ao montante em dezembro/23 ser acumulado e o de janeiro/24 ser mensal, ademais, nota-se que apenas a Recup. BTT apurou **Lucro no Exercício**, as demais Recuperandas obtiveram **Prejuízo**, refletindo negativamente em seus indicadores financeiros.

Índices de Lucratividade						
Indicador Financeiro	Fórmula	Dez-23	Índice	Jan-24	Índice	VH
Margem de Lucro Bruto	Lucro/Prejuízo Bruto	372.046,45	1,000	30.982,14	1,000	0,00%
	Receita Operacional Líquida	372.046,45		30.982,14		
Margem de Lucro Operacional	Lucro/Prejuízo Operacional	77.380,39	0,197	-203.564,11	-6,292	-3.297,66%
	Receita Operacional Bruta	393.281,43		32.355,00		
Margem de Lucro Líquido	Lucro/Prejuízo Líquido do Exercício	77.380,39	0,197	-203.564,11	-6,292	-3.297,66%
	Receita Operacional Bruta	393.281,43		32.355,00		



Os **Índices de Lucratividade** apresentam a capacidade operacional da empresa de gerar lucros a partir de suas receitas, deste modo, demonstram se a empresa está sendo lucrativa em suas operações. Quanto maior o resultado do índice, melhor.

Ressalta-se que a variação elevada nos índices deriva dos valores presentes em dezembro/23 serem acumulados de todo o exercício, enquanto os valores de janeiro/24 são obtidos no mês.

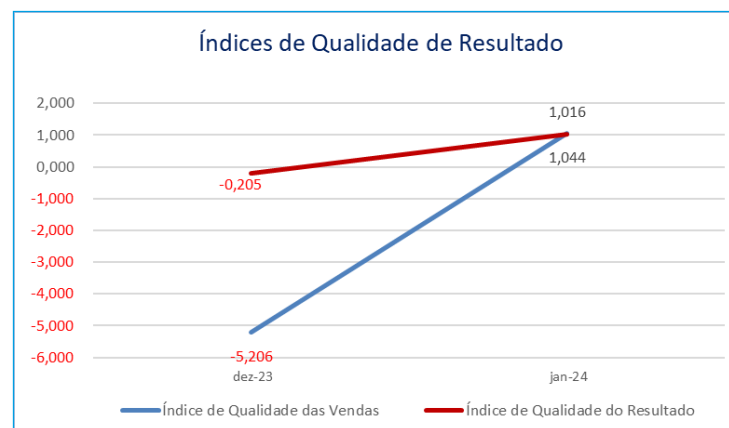
Ademais, nota-se que, em janeiro/24, a maioria dos índices apresentaram resultados negativos mediante a apuração de Prejuízo no Exercício, apenas o índice de Margem de Lucro Bruto obteve resultado positivo, isto devido a desconsideração das despesas em seu cálculo.



## Informações Financeiras

Pertinente as demonstrações contábeis das Recuperandas, em janeiro/24, estas foram apresentadas de forma individual e agrupada. Ressalta-se que as Recuperandas Juariza e BTT realizaram ajustes retroativos de modo a encerrar de forma congruente o balanço patrimonial referente ao exercício de 2023. Em relação ao resultado, não é possível comparar os exercícios entre si, devido ao montante em dezembro/23 ser acumulado e o de janeiro/24 ser mensal, ademais, nota-se que apenas a Recup. BTT apurou **Lucro no Exercício**, as demais Recuperandas obtiveram **Prejuízo**, refletindo negativamente em seus indicadores financeiros.

Índices de Qualidade de Resultado						
Indicador Financeiro	Fórmula	Dez-23	Índice	Jan-24	Índice	AH
Índice de Qualidade das Vendas	Caixa Gerado Pelas Operações	-1.936.795,57	-5,206	32.355,00	1,044	-120,06%
	Receita Operacional Líquida	372.046,45		30.982,14		
Índice de Qualidade do Resultado	Saldo Final do Fluxo de Caixa Operacional	-15.859,22	-0,205	-206.890,48	1,016	-595,89%
	Lucro/Prejuízo Operacional	77.380,39		-203.564,11		



Os **Índices de Qualidade de Resultado** se desdobram em dois indicadores, sendo o **Índice de Qualidade das Vendas** e **Índice de Qualidade do Resultado**, onde o primeiro demonstra quanto da receita de vendas foi convertida em caixa, mediante o recebimento de clientes, e o segundo indicador demonstra a quantidade de resultado operacional convertido em caixa.

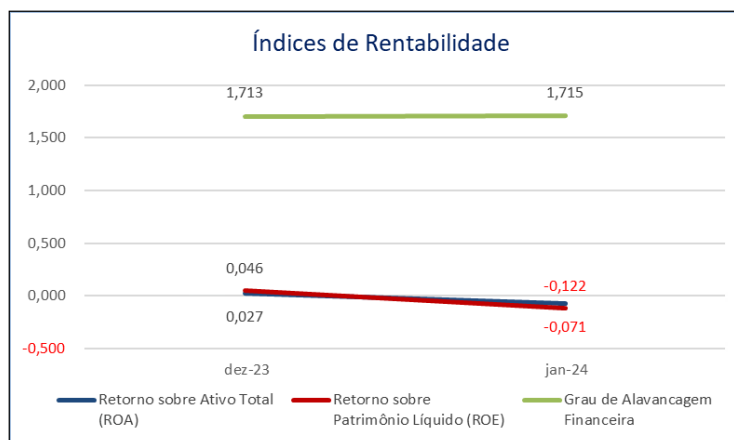
Ressalta-se que em caixa constam os recebimentos de vendas de diversos períodos.

Em análise aos índices, nota-se que, ao contrário do exercício anterior, a Recuperanda obteve saldo positivo em ambos os índices, sendo, no índice de qualidade das vendas, mediante ao saldo positivo gerado pelo caixa, e no índice de qualidade do resultado, devido a sua base de cálculo ser negativa.

## Informações Financeiras

Pertinente as demonstrações contábeis das Recuperandas, em janeiro/24, estas foram apresentadas de forma individual e agrupada. Ressalta-se que as Recuperandas Juariza e BTT realizaram ajustes retroativos de modo a encerrar de forma congruente o balanço patrimonial referente ao exercício de 2023. Em relação ao resultado, não é possível comparar os exercícios entre si, devido ao montante em dezembro/23 ser acumulado e o de janeiro/24 ser mensal, ademais, nota-se que apenas a Recup. BTT apurou **Lucro no Exercício**, as demais Recuperandas obtiveram **Prejuízo**, refletindo negativamente em seus indicadores financeiros.

Índices de Rentabilidade						
Indicador Financeiro	Fórmula	Dez-23	Índice	Jan-24	Índice	VH
Retorno sobre Ativo Total (ROA)	Lucro/Prejuízo Líquido do Exercício	77.380,39	0,027	-203.564,11	-0,071	-362,85%
	Ativo Circulante + Não Circulante	2.855.110,05		2.857.502,76		
Retorno sobre Patrimônio Líquido (ROE)	Lucro/Prejuízo Líquido do Exercício	77.380,39	0,046	-203.564,11	-0,122	-363,07%
	Patrimônio Líquido	1.666.656,62		1.666.656,62		
Grau de Alavancagem Financeira	ROE	0,05	1,713	-0,12	1,715	0,08%
	ROA	0,03		-0,07		



O **Retorno Sobre o Ativo**, em inglês, *Return on Asset* – ROA, evidencia a obtenção de lucro/prejuízo em relação aos investimentos (ativos) realizados na empresa, deste modo a rentabilidade do negócio é proporcional ao capital investido na atividade.

O **Retorno Sobre o Patrimônio Líquido**, em inglês, *Return on Equity* – ROE, demonstra o lucro/prejuízo alcançado pela empresa na gestão dos recursos próprios (patrimônio líquido), evidenciando o retorno obtido pelos acionistas.

O **Grau de Alavancagem Financeira** é um indicador que aponta o grau de risco do qual a empresa está submetida, ou seja, quanto mais dívidas a empresa contrai, maior é o grau de alavancagem.

Em análise aos índices, verifica-se que a apuração de prejuízo no exercício refletiu em um resultado negativo para a maioria dos índices, demonstrando ausência de retorno aos ativos e recursos próprios investidos na sociedade empresária.



## Informações Financeiras

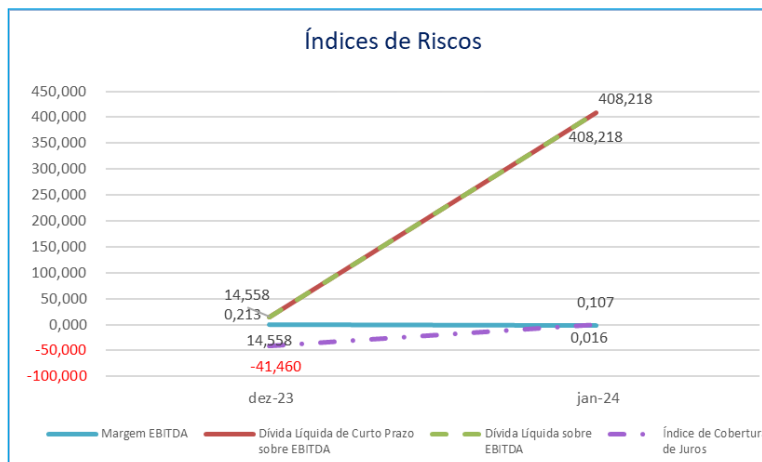
Pertinente as demonstrações contábeis das Recuperandas, em janeiro/24, estas foram apresentadas de forma individual e agrupada. Ressalta-se que as Recuperandas Juariza e BTT realizaram ajustes retroativos de modo a encerrar de forma congruente o balanço patrimonial referente ao exercício de 2023. Em relação ao resultado, não é possível comparar os exercícios entre si, devido ao montante em dezembro/23 ser acumulado e o de janeiro/24 ser mensal, ademais, nota-se que apenas a Recup. BTT apurou **Lucro no Exercício**, as demais Recuperandas obtiveram **Prejuízo**, refletindo negativamente em seus indicadores financeiros.

Índices de Risco						
Indicador Financeiro	Fórmula	Dez-23	Índice	Jan-24	Índice	VH
Margem EBITDA	EBITDA	79.292,89	0,213	3.326,37	0,107	-49,62%
	Receita Operacional Líquida	372.046,45		30.982,14		
Dívida Líquida de Curto Prazo sobre EBITDA	Dívida Líquida de Curto Prazo	1.154.320,21	14,558	1.357.884,32	408,218	2704,14%
	EBITDA	79.292,89		3.326,37		
Dívida Líquida sobre EBITDA	Dívida Líquida	1.154.320,21	14,558	1.357.884,32	408,218	2704,14%
	EBITDA	79.292,89		3.326,37		
Índice de Cobertura de Juros	EBIT	79.292,89	-41,460	3.326,37	0,016	-100,04%
	Juros Passivos	-1.912,50		206.702,98		



## Informações Financeiras

Pertinente as demonstrações contábeis das Recuperandas, em janeiro/24, estas foram apresentadas de forma individual e agrupada. Ressalta-se que as Recuperandas Juariza e BTT realizaram ajustes retroativos de modo a encerrar de forma congruente o balanço patrimonial referente ao exercício de 2023. Em relação ao resultado, não é possível comparar os exercícios entre si, devido ao montante em dezembro/23 ser acumulado e o de janeiro/24 ser mensal, ademais, nota-se que apenas a Recup. BTT apurou **Lucro no Exercício**, as demais Recuperandas obtiveram **Prejuízo**, refletindo negativamente em seus indicadores financeiros.



A **Margem EBITDA**, em português, Margem LAJIDA (lucro antes de juros, impostos, depreciação e amortização), é resultante do EBITDA em relação a Receita obtida no período, em suma, ela fornece uma visão clara da lucratividade operacional da empresa. Quanto maior, melhor.

Os **Índices de Dívida Líquida** (curto e longo prazo) sobre EBITDA relaciona as dívidas contraídas pela empresa, liquidadas pelo disponível, em relação ao EBITDA, diante disto, os índices demonstram o quanto a empresa precisa aumentar sua lucratividade operacional para quitar suas dívidas. Quanto menor, melhor.

O **Índice de Cobertura de Juros** relaciona o EBIT, em português, LAJIR (lucro antes de juros e tributos) com as Despesas com Juros, ele mensura a capacidade da empresa em honrar com o pagamento dos juros passivos. Quanto maior, melhor.

No mês de janeiro/24 nota-se que os índices apresentaram resultados positivos, devido a apuração de lucro, entretanto, ressalta-se ainda, que a Recuperanda possui um grau elevado de endividamento, a ser superado no decorrer da Recuperação Judicial.



## 5. ENDIVIDAMENTO

5.1 CREDORES SUJEITOS A RECUPERAÇÃO JUDICIAL

5.2 CREDORES NÃO SUJEITOS A RECUPERAÇÃO JUDICIAL



Endividamento

No momento da distribuição do pedido de Recuperação Judicial, as Recuperandas apresentaram a relação nominal de credores (mov. 1.13), em consonância ao art. 51, III LFRJ, na qual perfaz o montante total de **R\$ 13.900.693,19**. Quanto aos créditos não concursais, constatou-se a existência de débitos tributários e trabalhistas de **R\$ 180.314,33** em janeiro/24.

5.1 CREDORES SUJEITOS A RECUPERAÇÃO JUDICIAL

No momento da distribuição do pedido de Recuperação Judicial, as Recuperandas apresentaram a relação nominal de credores, no mov. 1.13, em consonância ao art. 51, III LFRJ, a qual perfaz o montante total de **R\$ 13.900.693,19 (treze milhões novecentos mil seiscientos e noventa e três reais e dezenove centavos)**.

A seguir, segue composição do crédito consoante Relação de Credores de mov. 1.13, veja-se:

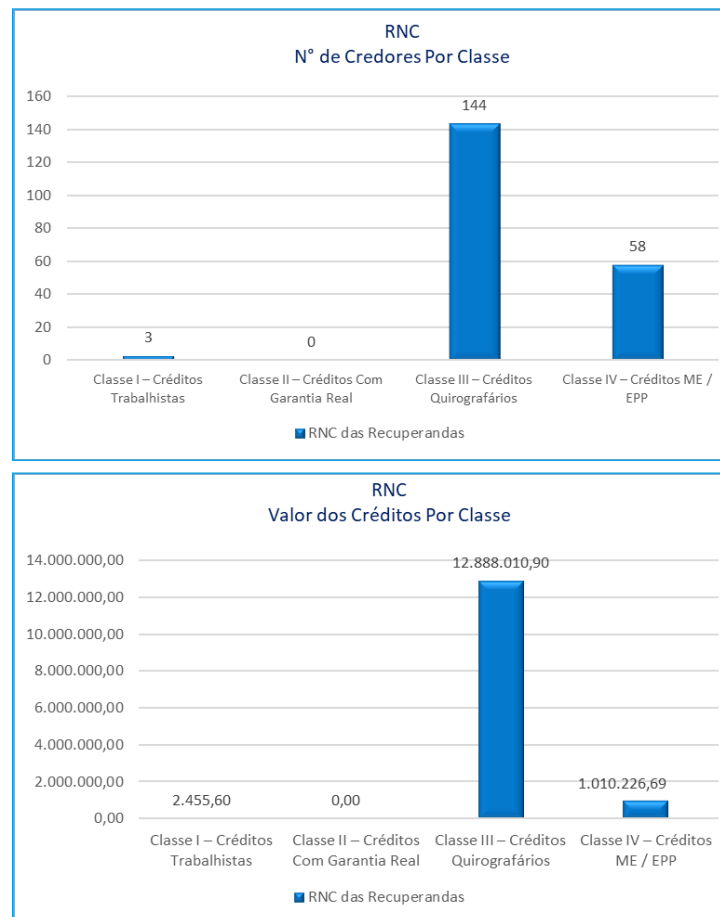
Classe	Moeda	RNC das Recuperandas	
		Nº de Credores	Valor
Classe I – Créditos Trabalhistas	BRL	3	2.455,60
Classe II – Créditos Com Garantia Real	BRL	0	-
Classe III – Créditos Quirografários	BRL	144	12.888.010,90
Classe IV – Créditos ME / EPP	BRL	58	1.010.226,69
Total		205	13.900.693,19





## Endividamento

No momento da distribuição do pedido de Recuperação Judicial, as Recuperandas apresentaram a relação nominal de credores (mov. 1.13), em consonância ao art. 51, III LFRJ, na qual perfaz o montante total de **R\$ 13.900.693,19**. Quanto aos créditos não concursais, constatou-se a existência de débitos tributários e trabalhistas de **R\$ 180.314,33** em janeiro/24.

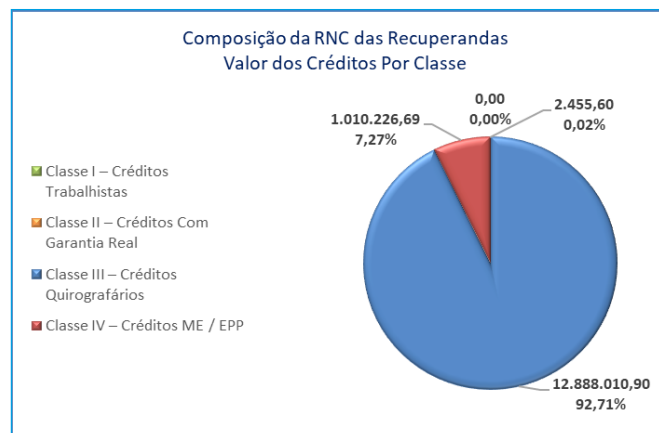
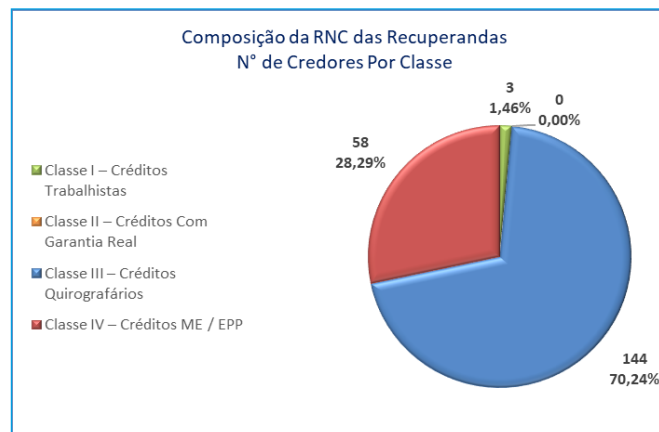


Fonte: Relação de Credores de mov. 1.13.



## Endividamento

No momento da distribuição do pedido de Recuperação Judicial, as Recuperandas apresentaram a relação nominal de credores (mov. 1.13), em consonância ao art. 51, III LFRJ, na qual perfaz o montante total de **R\$ 13.900.693,19**. Quanto aos créditos não concursais, constatou-se a existência de débitos tributários e trabalhistas de **R\$ 180.314,33** em janeiro/24.



Fonte: Relação de Credores de mov. 1.13.

Endividamento

No momento da distribuição do pedido de Recuperação Judicial, as Recuperandas apresentaram a relação nominal de credores (mov. 1.13), em consonância ao art. 51, III LFRJ, na qual perfaz o montante total de **R\$ 13.900.693,19**. Quanto aos créditos não concursais, constatou-se a existência de débitos tributários e trabalhistas de **R\$ 180.314,33** em janeiro/24.

5.2 CREDORES NÃO SUJEITOS A RECUPERAÇÃO JUDICIAL

No mês em análise, as Recuperandas não informaram os credores de natureza extraconcursal. Contudo, está Administradora Judicial, ao analisar o balancete contábil da Recuperanda, constatou a existência dos seguintes débitos não concursais, conforme discriminado abaixo:

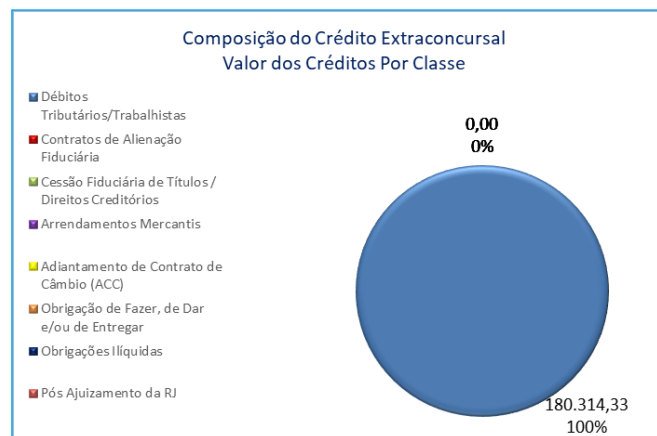
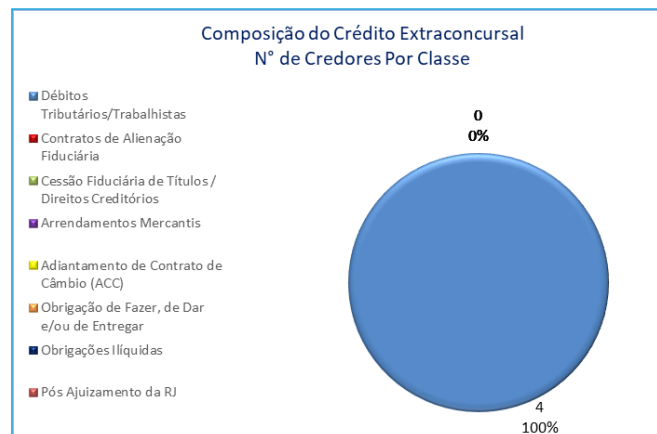
Natureza do Crédito Extraconcursal	Moeda	Nº de Credores	Valor
Débitos Tributários/Trabalhistas	BRL	4	180.314,33
Contratos de Alienação Fiduciária	BRL	-	0,00
Cessão Fiduciária de Títulos / Direitos Creditórios	BRL	-	0,00
Arrendamentos Mercantis	BRL	-	0,00
Adiantamento de Contrato de Câmbio (ACC)	BRL	-	0,00
Obrigação de Fazer, de Dar e/ou de Entregar	BRL	-	0,00
Obrigações Ilíquidas	BRL	-	0,00
Pós Ajuizamento da RJ	BRL	-	0,00
Total		4	180.314,33

Fonte: GRUPO BATTISTI – Balancete Contábil 31/01/2024.



## Endividamento

No momento da distribuição do pedido de Recuperação Judicial, as Recuperandas apresentaram a relação nominal de credores (mov. 1.13), em consonância ao art. 51, III LFRJ, na qual perfaz o montante total de **R\$ 13.900.693,19**. Quanto aos créditos não concursais, constatou-se a existência de débitos tributários e trabalhistas de **R\$ 180.314,33** em janeiro/24.



Fonte: GRUPO BATTISTI - Balancete Contábil 31/01/2024.

## Endividamento

No momento da distribuição do pedido de Recuperação Judicial, as Recuperandas apresentaram a relação nominal de credores (mov. 1.13), em consonância ao art. 51, III LFRJ, na qual perfaz o montante total de **R\$ 13.900.693,19**. Quanto aos créditos não concursais, constatou-se a existência de débitos tributários e trabalhistas de **R\$ 180.314,33** em janeiro/24.

### 5.3.1 Débitos Tributários

A Recuperanda apresentou, mediante Balancete Contábil, informações de débitos extraconcursais no montante de **R\$ 180.314,33 (cento e oitenta mil trezentos e quatorze reais e trinta e três centavos)**, relativo aos débitos trabalhistas e tributários, estes junto às esferas Federal, Estadual e Municipal, conforme discriminado abaixo:

GRUPO	DESCRIÇÃO	JUARIZA	BTT	M.B. BATTISTI	TOTAL
		VALOR	VALOR	VALOR	VALOR
<b>OBRIGAÇÕES TRABALHISTAS E PREVIDENCIÁRIAS</b>	Salários e Ordenados a Pagar	11.633,63	4.074,39	16.103,72	31.811,74
	Pró-Labore a Pagar	7.168,48	0,00	1.256,68	8.425,16
	FGTS A Recolher	2.618,57	354,46	1.478,69	4.451,72
	INSS A Recolher	7.685,93	1.632,46	1.624,97	10.943,36
<b>Total Obrigações Trab. e Prev.</b>		<b>29.106,61</b>	<b>6.061,31</b>	<b>20.464,06</b>	<b>55.631,98</b>
<b>OBRIGAÇÕES TRIBUTÁRIAS</b>	Simples Nacional A Recolher	0,00	0,00	1.372,86	1.372,86
	ICMS A Recolher	0,00	0,00	0,00	0,00
	IRRF Retido Na Fonte	689,49	0,00	518,39	1.207,88
	PIS A Recolher	18.956,76	45,50	0,00	19.002,26
	COFINS A Recolher	75.260,48	210,00	0,00	75.470,48
	INSS Retido Na Fonte	18,66	0,00	0,00	18,66
	FUNRURAL a Recolher	1.285,62	60,50	0,00	1.346,12
	Contrib Sindical a Recolher	816,38	0,00	814,83	1.631,21
	Contrib. Confederativa a Recolher	27,60	0,00	35,39	62,99
	Parcelamento PGFN	23.614,29	0,00	0,00	23.614,29
	Trabalhistas a Pagar	0,00	0,00	955,60	955,60
<b>Total Obrigações Tributárias</b>		<b>120.669,28</b>	<b>316,00</b>	<b>3.697,07</b>	<b>124.682,35</b>
<b>Total Débitos Grupo Battisti</b>		<b>149.775,89</b>	<b>6.377,31</b>	<b>24.161,13</b>	<b>180.314,33</b>

Fonte: GRUPO BATTISTI - Balancete Contábil 31/01/2024.

### 5.3.2 Contratos de alienação fiduciária

Até o presente momento, com base nas informações apresentadas pelas Recuperandas, não foram identificados créditos não sujeitos a recuperação judicial dessa natureza.



## Endividamento

No momento da distribuição do pedido de Recuperação Judicial, as Recuperandas apresentaram a relação nominal de credores (mov. 1.13), em consonância ao art. 51, III LFRJ, na qual perfaz o montante total de **R\$ 13.900.693,19**. Quanto aos créditos não concursais, constatou-se a existência de débitos tributários e trabalhistas de **R\$ 180.314,33** em janeiro/24.

### 5.3.3 Cessão fiduciária de títulos/direitos creditórios

Até o presente momento, com base nas informações apresentadas pelas Recuperandas, não foram identificados créditos não sujeitos a recuperação judicial dessa natureza.

### 5.3.4 Arrendamentos mercantis

Até o presente momento, com base nas informações apresentadas pelas Recuperandas, não foram identificados créditos não sujeitos a recuperação judicial dessa natureza.

### 5.3.5 Adiantamento de contrato de câmbio (ACC)

Até o presente momento, com base nas informações apresentadas pelas Recuperandas, não foram identificados créditos não sujeitos a recuperação judicial dessa natureza.

### 5.3.6 Obrigação de fazer, obrigação de dar e obrigação de entregar

Até o presente momento, com base nas informações apresentadas pelas Recuperandas, não foram identificados créditos não sujeitos a recuperação judicial dessa natureza.

### 5.3.7 Obrigações ilíquidas

Até o presente momento, com base nas informações apresentadas pelas Recuperandas, não foram identificados créditos não sujeitos a recuperação judicial dessa natureza.



# 6. PLANO DE RECUPERAÇÃO JUDICIAL

## 6.1 PLANO DE RECUPERAÇÃO JUDICIAL



## Plano de Recuperação Judicial

O Plano de Recuperação Judicial ainda não havia sido apresentado pela Recuperanda, tendo em vista a previsão do art. 53 da LFRJ, de apresentação do plano pelo devedor em juízo no prazo improrrogável de 60 (sessenta) dias da publicação da decisão que deferir o processamento da Recuperação Judicial.

### 6.1 MEIOS DE RECUPERAÇÃO

No período em análise, o Plano de Recuperação Judicial ainda não havia sido apresentado pela Recuperanda, tendo em vista a previsão do art. 53 da LFRJ, de apresentação do plano pelo devedor em juízo no prazo improrrogável de 60 (sessenta) dias da publicação da decisão que deferir o processamento da Recuperação Judicial.





## 7. INFORMAÇÕES PROCESSUAIS

- 7.1 DADOS PROCESSUAIS
- 7.2 ANDAMENTO PROCESSUAL
- 7.3 INCIDENTES PROCESSUAIS
- 7.4 RECURSOS
- 7.5 CRONOGRAMA PROCESSUAL



Informações Processuais

Em data de 12/01/24 houve a juntada do pedido de Recuperação Judicial pelas Requerentes, sendo as custas processuais recolhidas em 15/01/24. Ainda na mesma data, ao mov. 15 fora determinado a realização de constatação prévia pelo juízo, sendo nomeado este Perito para realização do Trabalho. Posteriormente ao mov. 28 foi proferida decisão que deferiu o processamento da Recuperação Judicial, determinando entre outras diligências a expedição de ofícios, nomeação de Administrador Judicial e publicação de edital.

7.1 DADOS PROCESSUAIS

Nos termos da Recomendação n.º 72 do CNJ, apresenta-se na sequência um apontamento sobre a duração dos prazos processuais, considerando-se em dias corridos para todas as respostas:

Item da Recomendação 72	Descrição do Item	Resposta	Referência
Item 2.3.1	A devedora é: ( ) empresa de pequeno porte EPP; ( ) microempresa (ME); ( ) empresa média; ( ) empresa grande; (x) grupos de empresas; ( ) empresário individual	Trata-se um conglomerado empresarial	
Item 2.3.2	Houve litisconsórcio ativo: (x) sim ( ) não (Em caso positivo, (indicar número) 3 litisconsortes ativos e o Plano de recuperação foi (x) unitário ( ) individualizado	houve pedido litisconsórcio ativo em consolidação substancial por todo Grupo Battisti.	Mov. 1.1
Item 2.3.3	Os documentos que instruíram a petição inicial indicaram o valor do passivo: tributário (X) sim ( ) não / demais créditos excluídos da RJ: (X) sim ( ) não	Foi juntada relação de credores não concursais pelas Recuperandas	Mov. 1.20
Item 2.3.4	Houve realização de constatação prévia: (X) sim ( ) não	A constatação prévia foi devidamente juntada no dia 23/01/2024.	Mov. 23
Item 2.3.5	O processamento foi deferido (X) sim ( ) não (Em caso positivo, em quanto tempo? ( ) dias desde a distribuição da inicial. Houve emenda da inicial? ( ) sim (X) não (Em caso negativo, em se tratando de litisconsorte, indicar: ( ) indeferimento para todos os litisconsortes; ( ) indeferimento para ____ (indicar número) litisconsortes, indicar fundamento legal para indeferimento)	A petição inicial foi distribuída em 12/01/2024 e o processamento foi deferido no dia 25/01/2024, ou seja, 13 dias depois. Não Houve emenda à petição inicial.	Mov. 1, e Mov. 28
Item 2.3.6.1	Qual o tempo decorrido entre: a distribuição da inicial e a relação de credores elaborada pelo administrador judicial: ____ (indicar número)	Evento não ocorrido.	-
Item 2.3.6.2	Qual o tempo decorrido entre: a decisão de deferimento do processamento e a relação de credores elaborada pelo administrador judicial: ____ (indicar número)	Evento não ocorrido.	-



Informações Processuais

Em data de 12/01/24 houve a juntada do pedido de Recuperação Judicial pelas Requerentes, sendo as custas processuais recolhidas em 15/01/24. Ainda na mesma data, ao mov. 15 fora determinado a realização de constatação prévia pelo juízo, sendo nomeado este Perito para realização do Trabalho. Posteriormente ao mov. 28 foi proferida decisão que deferiu o processamento da Recuperação Judicial, determinando entre outras diligências a expedição de ofícios, nomeação de Administrador Judicial e publicação de edital.

Item da Recomendação 72	Descrição do Item	Resposta	Referência
Item 2.3.6.3	Qual o tempo decorrido entre: a distribuição da inicial e a realização da primeira assembleia de credores para deliberar sobre o plano de recuperação: _____ (indicar número)	Evento não ocorrido.	-
Item 2.3.6.4	Qual o tempo decorrido entre: a distribuição da inicial e a aprovação do plano de recuperação pela assembleia de credores: _____ (indicar número)	Evento não ocorrido.	-
Item 2.3.6.5	Qual o tempo decorrido entre: a distribuição da inicial e a aprovação ou rejeição do plano de recuperação judicial pela assembleia de credores: _____ (indicar número)	Evento não ocorrido.	-
Item 2.3.6.6	Qual o tempo decorrido entre: a distribuição da inicial e a concessão da recuperação judicial (homologação do plano); ____ dias (indicar número)	Evento não ocorrido.	-
Item 2.3.6.7	Qual o tempo decorrido entre: a distribuição da inicial e a convocação em falência: em caso de plano rejeitado pela assembleia de credores; ____ dias (indicar número) e em caso de recuperação judicial concedida; ____ dias (indicar número)	Evento não ocorrido.	-
Item 2.3.6.8	Qual o tempo decorrido entre: a distribuição da inicial até a apresentação do quadro geral de credores; ____ dias (indicar número)	Evento não ocorrido.	-
Item 2.3.6.9	Qual o tempo decorrido entre: a duração da suspensão prevista no art. 6º, § 4º, da Lei 11.101/05; _____ (indicar número)	Evento não ocorrido.	-
Item 2.3.6.10	O tempo decorrido desde a distribuição da inicial e extinção da recuperação judicial (quando não convolada em falência); ____ dias (indicar número)	Evento não ocorrido.	-
Item 2.3.7	Aprovação do plano de recuperação judicial ocorreu na forma prevista no art. 58 §1º da Lei 11.101/05 (cram down): ( ) sim ( ) não	Evento não ocorrido.	-



## Informações Processuais

Em data de 12/01/24 houve a juntada do pedido de Recuperação Judicial pelas Requerentes, sendo as custas processuais recolhidas em 15/01/24. Ainda na mesma data, ao mov. 15 fora determinado a realização de constatação prévia pelo juízo, sendo nomeado este Perito para realização do Trabalho. Posteriormente ao mov. 28 foi proferida decisão que deferiu o processamento da Recuperação Judicial, determinando entre outras diligências a expedição de ofícios, nomeação de Administrador Judicial e publicação de edital.

Item da Recomendação 72	Descrição do Item	Resposta	Referência
Item 2.3.8	Houve recurso contra a decisão que concedeu a recuperação judicial: ( ) sim ( ) não. Em caso positivo, o plano foi: ( ) mantido integralmente ( ) mantido em parte ( ) anulado	Evento não ocorrido.	-
Item 2.3.9	Houve a apresentação de plano especial na forma prevista nos arts. 70 e ss. da Lei 11.101/05 (quando aplicável): ( ) sim ( ) não	Evento não ocorrido.	-
Item 2.3.10	Houve a realização de leilão para venda de filial ou UPI na forma prevista no art. 60 da Lei 11.101/05: ( ) sim ( ) não	Evento não ocorrido.	-
Item 2.3.10.1	Em caso positivo, sobre o item 2.3.10, o leilão foi realizado: ( ) antes ( ) depois ( ) antes e depois (se mais de um leilão e em diferentes momentos da assembleia geral de credores para deliberação do plano de recuperação	Evento não ocorrido.	-
Item 2.3.10.2	Em caso positivo, sobre o item 2.3.10, houve recurso contra a decisão que deferiu ou indeferiu a alienação de filial ou UPI: ( ) sim ( ) não	Evento não ocorrido.	-
Item 2.3.10.3	Em caso positivo, sobre o item 2.3.10, na hipótese de recurso, a realização do leilão foi: ( ) autorizada ( ) rejeitada	Evento não ocorrido.	-
Item 2.3.11	Houve a alienação de bens na forma prevista no art. 66 da Lei 11.101/05: ( ) sim ( ) não (Em caso positivo, a alienação foi realizada: ( ) antes ( ) depois ( ) antes e depois (se mais de uma alienação e em diferentes momentos da assembleia geral de credores para deliberação do plano de recuperação)	Evento não ocorrido.	-
Item 2.3.12	Houve a concessão de financiamento ao devedor aprovado pelo Juízo no curso da recuperação judicial: ( ) sim ( ) não (Em caso positivo, houve a outorga de garantia real ( ) sim ( ) não) e (Em caso de outorga, a garantia constituída foi ( ) alienação fiduciária ( ) cessão fiduciária ( ) hipoteca ( ) penhor ( ) outro direito real de garantia)	Evento não ocorrido.	-



## Informações Processuais

Em data de 12/01/24 houve a juntada do pedido de Recuperação Judicial pelas Requerentes, sendo as custas processuais recolhidas em 15/01/24. Ainda na mesma data, ao mov. 15 fora determinado a realização de constatação prévia pelo juízo, sendo nomeado este Perito para realização do Trabalho. Posteriormente ao mov. 28 foi proferida decisão que deferiu o processamento da Recuperação Judicial, determinando entre outras diligências a expedição de ofícios, nomeação de Administrador Judicial e publicação de edital.

Item da Recomendação 72	Descrição do Item	Resposta	Referência
Item 2.3.13	Houve pedido de modificação do plano após a concessão de recuperação judicial ( ) sim ( ) não	Evento não ocorrido.	-
Item 2.3.13.1	Em caso positivo, sobre o item 2.3.13, o pedido foi formulado: ____ (indicar número) dias contados da distribuição da inicial e (indicar número) dias contados da concessão da recuperação judicial	Evento não ocorrido.	-
Itens 2.3.13.2 e 2.3.13.3	Em caso positivo, sobre o item 2.3.13, o plano modificativo foi: ( ) aprovado ( ) rejeitado e em quanto tempo a contar da sua apresentação o plano de recuperação modificativo foi aprovado ou rejeitado: ____ (indicar número) dias	Evento não ocorrido.	-
Item 2.3.14	Indique a razão da convalidação da recuperação judicial em falência: (ex: não apresentação do plano de recuperação judicial no prazo legal, descumprimento do plano de recuperação judicial, etc.).	Evento não ocorrido.	-
Item 2.3.15	Houve fixação de honorários mensais ao Administrador Judicial: (X) sim ( ) não	Sim.	Mov. 31
Item 2.3.15.2	Indicar o valor total da remuneração fixada ao Administrador Judicial:	4% sobre o valor total do passivo concursal.	Mov. 31

## 7.2 ANDAMENTO PROCESSUAL

A empresa ajuizou seu pedido de Recuperação Judicial no dia 14/11/2023, ocorrendo durante o período sob análise os seguintes atos processuais nos autos recuperacionais:

Data	Evento	Mov.
12/01/2024	Juntada da petição inicial de Recuperação Judicial pelos Requerentes.	1
15/01/2024	Juntada de intimação para pagamento das custas processuais.	9
15/01/2024	Juntada de manifestação das Requerentes pugnando pela prioridade na tramitação e de recolhimento das custas processuais.	13



## Informações Processuais

Em data de 12/01/24 houve a juntada do pedido de Recuperação Judicial pelas Requerentes, sendo as custas processuais recolhidas em 15/01/24. Ainda na mesma data, ao mov. 15 fora determinado a realização de constatação prévia pelo juízo, sendo nomeado este Perito para realização do Trabalho. Posteriormente ao mov. 28 foi proferida decisão que deferiu o processamento da Recuperação Judicial, determinando entre outras diligências a expedição de ofícios, nomeação de Administrador Judicial e publicação de edital.

Data	Evento	Mov.
15/01/2024	Decisão inicial determinando a realização de Constatação Prévia, oportunidade na qual ocorreu a nomeação deste Perito para a realização dos trabalhos, em consonância ao art. 51-A da Lei 11.101/2005.	15
19/01/2024	Juntada de petição de aceite pelo Perito nomeado na decisão de mov. 15	20
23/01/2024	Juntada de constatação prévia, pelo Perito nomeado	23
25/01/2024	Decisum deferindo o processamento da Recuperação Judicial, nomeação de Administrador Judicial, determinação de expedições de ofício e publicação de edital	28
26/01/2024	Juntada do termo de compromisso devidamente subscrito pelo Administrador Judicial nomeado	34
30/01/2024	Pedido de Habilitação do causídico do credor Parati Indústria E Comércio de Alimentos LTDA	43
31/01/2024	Juntada de manifestação de ciência pelo membro ministerial a respeito do deferimento do processamento da Recuperação Judicial	45

### 7.3 INCIDENTES PROCESSUAIS

No período em análise, não houve a distribuição de incidentes processuais.

### 7.4 RECURSOS

No período em análise, não houve interposições de recursos.



## Informações Processuais

Em data de 12/01/24 houve a juntada do pedido de Recuperação Judicial pelas Requerentes, sendo as custas processuais recolhidas em 15/01/24. Ainda na mesma data, ao mov. 15 fora determinado a realização de constatação prévia pelo juízo, sendo nomeado este Perito para realização do Trabalho. Posteriormente ao mov. 28 foi proferida decisão que deferiu o processamento da Recuperação Judicial, determinando entre outras diligências a expedição de ofícios, nomeação de Administrador Judicial e publicação de edital.

 Eventos ocorridos  
 Eventos Futuros

## 7.5 CRONOGRAMA PROCESSUAL

Data	Evento
12/01/2024	Ajuizamento do pedido de Recuperação Judicial (art. 51 LFRJ)
23/01/2024	Juntada da Constatação Prévia
25/01/2024	Deferimento do Processamento da Recuperação Judicial (art. 52 LFRJ)
	Publicação de Edital de deferimento do processamento da RJ no Diário de Justiça Eletrônico do TJPR (art. 52, §1º LFRJ)
	Assinatura do Termo de Compromisso pela Administradora Judicial (art. 33 LFRJ)
	Decurso do prazo para apresentação de Habilitações e Divergências de Créditos pelos Credores diretamente à Administradora Judicial (art. 7º, §1º LFRJ)
	Apresentação do Plano de Recuperação Judicial pela Recuperanda (art. 53 LFRJ)
	Apresentação da Relação de Credores elaborada pela Administradora Judicial (art. 7º, §2º LFRJ)
	Publicação de Edital aviso de recebimento do PRJ e Relação de Credores do AJ no Diário de Justiça Eletrônico do TJPR (art. 53 e 7º, §2º LFRJ)
	Decurso do prazo para apresentação de Impugnação à Relação Nominal de Credores apresentada pela Administradora Judicial pelos Credores (art. 8º LFRJ)
	Decurso de prazo para apresentação de Objeções ao Plano de Recuperação Judicial pelos Credores (art. 55, parágrafo único LFRJ)
	Decurso de prazo de suspensão do curso da prescrição de ações e execuções contra AS RECUPERANDAS - 180 dias após o deferimento da RJ, salvo eventuais prorrogações (art. 6º, §4º LFRJ)
	Publicação do Edital de convocação para votação do PRJ em AGC (art. 56, §1º LFRJ)
	Homologação do Quadro Geral de Credores (art. 18 LFRJ)
	Homologação do Plano de Recuperação Judicial (art. 58 LFRJ)
	Término do período de fiscalização judicial (art. 61 LFRJ)

## 8. GLOSSÁRIO





## Glossário

AGC – Assembleia Geral de Credores  
AI – Agravo de Instrumento  
AJ – Administradora Judicial  
ART. – Artigo  
CCB – Cédula de Crédito Bancário  
DJE – Diário de Justiça Eletrônico  
DES – Desembargador (a)  
DRE – Demonstração de Resultado do Exercício  
ED – Embargos de Declaração  
EIRELI - Empresa Individual de Responsabilidade Limitada  
EPP – Empresa de Pequeno Porte  
ICMS – Imposto de Circulação sobre Mercadorias e Serviços  
INC. - Inciso  
LFRJ – Lei de Falência e Recuperação Judicial (Lei 11.101/2005)  
LTDA – Limitada  
ME – Microempresa  
MM. – Meritíssimo  
M – Milhão  
MOV. - Movimentação  
PERT – Programa Especial de Regularização Tributária  
PGFN – Procuradoria Geral da Fazenda Nacional  
QGC – Quadro Geral de Credores  
RJ – Recuperação Judicial  
Rel. – Relator (a)  
Recuperandas – Juariza Supermercado LTDA; M. B. Battisti e BTT – Piscicultura e Administração de Negócios LTDA.  
Grupo Battisti - Juariza Supermercado LTDA; M. B. Battisti e BTT – Piscicultura e Administração de Negócios LTDA.  
Resp – Recurso Especial  
RMA – Relatório Mensal de Atividades  
RNC – Relação Nominal de Credores  
ROA – Retorno sobre ativo total  
ROE - Retorno sobre patrimônio líquido  
S. A. – Sociedade Anônima  
STJ – Superior Tribunal de Justiça  
TJPR – Tribunal de Justiça do Paraná  
TJSP - Tribunal de Justiça de São Paulo  
TRF – Tribunal Regional Federal  
PRJ – Plano de Recuperação Judicial  
§ - Parágrafo  
TRF – Tribunal Regional Federal  
PRJ – Plano de Recuperação Judicial

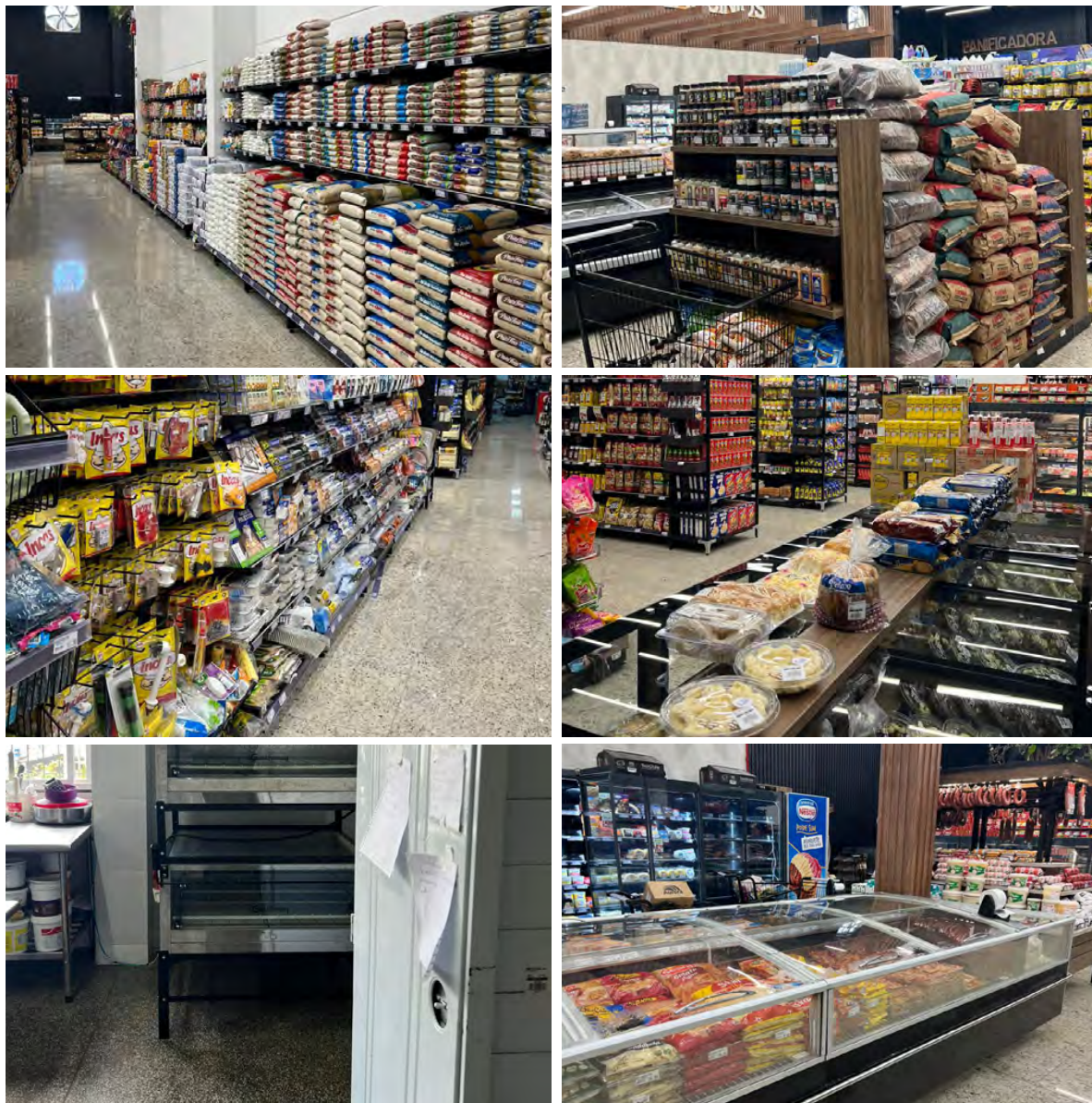


## 9. ANEXOS



## Anexo I FOTOS DA INSPEÇÃO FÍSICA

Durante o período sob análise – **janeiro/2024** – esta Administradora Judicial realizou inspeção física nas dependências da Recuperanda



**CURITIBA/PR**

Av. Cândido de Abreu, nº776, Sala 1306,  
Ed. World Business, Centro Cívico  
CEP 80.530-000  
(41) 3206-2754 | (41) 99189-2968

**MARINGÁ/PR**

Av. Mauá, nº 2720, Sala 04,  
Ed. Villagio Di Itália, Zona 03  
CEP 87050-020  
(44) 3226-2968 | (44) 99127-2968

**SÃO PAULO/SP**

Av. Paulista, nº 302 - 9º Andar  
Ed. José Martins Borges - Bela Vista  
CEP 01.310-000  
(11) 3135-6549 | (11) 98797-8850

[www.marquesadmjudicial.com.br](http://www.marquesadmjudicial.com.br)

[f](#) [@](#) [v](#) /marquesadmjudicial



Documento assinado digitalmente, conforme MP nº 2.200-2/2001, Lei nº 11.419/2006, resolução do Projudi, do TJPR/OE  
Validação deste em <https://projudi.tjpr.jus.br/projudi/> - Identificador: PJSPC NN3A9 FB2NQ W2WPR